

Lago



D Montageanleitung

GB Assembly instructions

FR Notice de montage

NL Handleiding voor de montage

CZ Montážní návod

IT Istruzioni di montaggio

RO Instrucțiuni de montaj

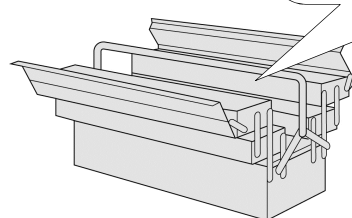
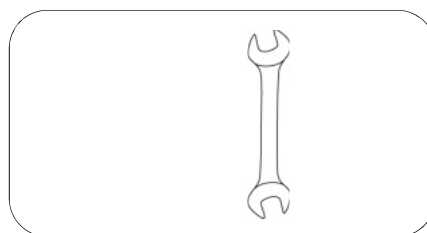


RU инструкция по сборке

PL Instrukcja montażu

SK Návod na montáž

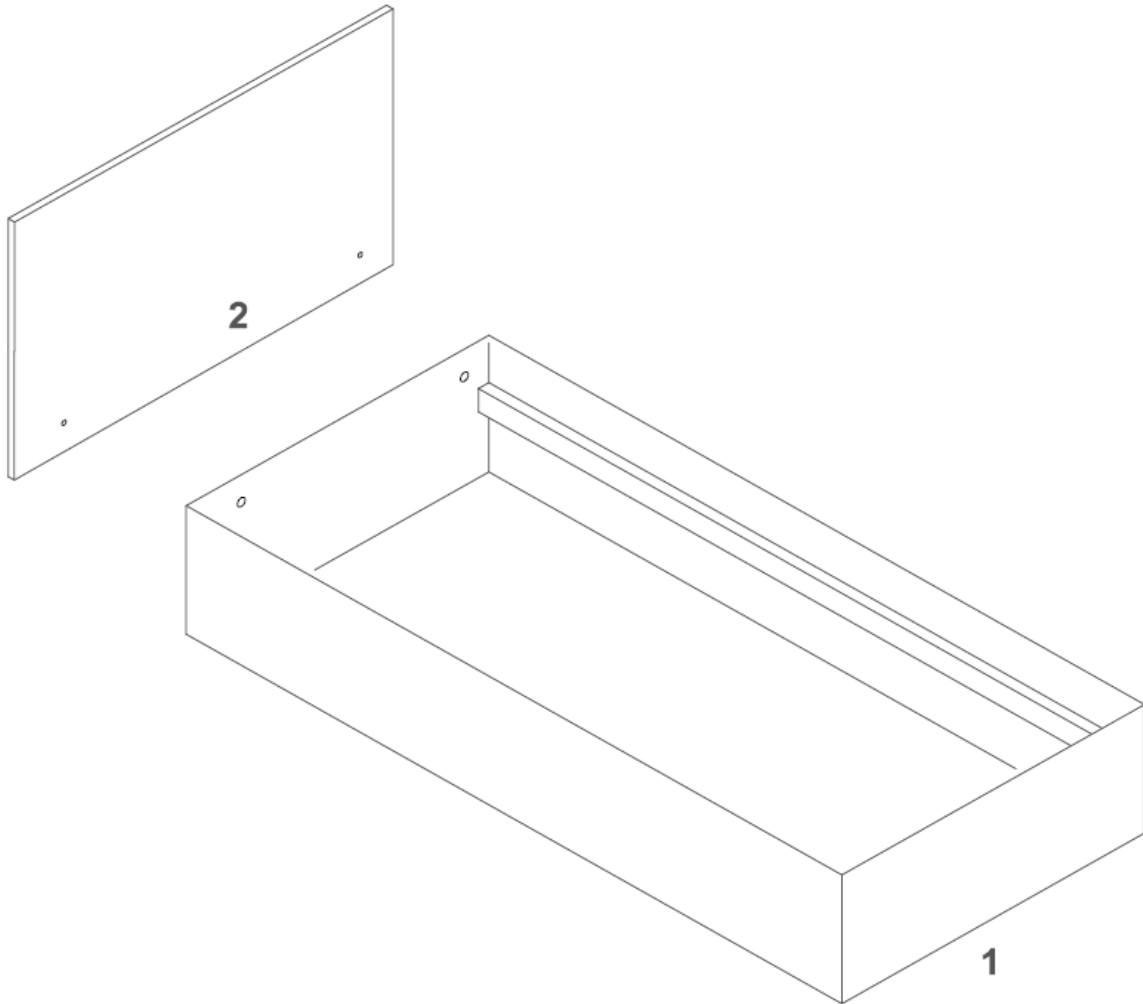
HU Szerelési útmutató

TR Montaj talimati



0
10
20
30
40
50
60
70
80
90
100
110
120
130
140
150
160
170
180
190
200

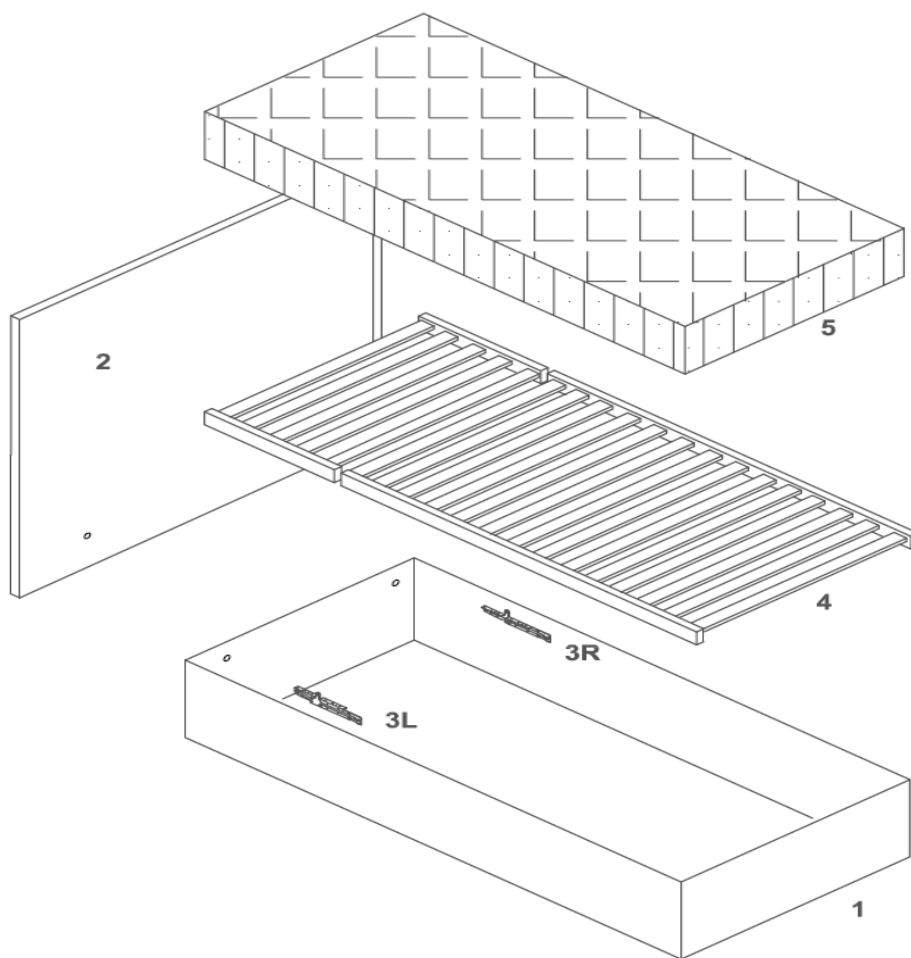
Service • Assistenza • Dienstverlening • Serwis Servis • Szerviz • Сервисная служба	
Name • Nom • Nome • Naam Nazwa • Jméno • Názov • Név Denumire • Ísim • Название	Lago EB
Nr. • No. • N° • Номер • Č • Sz	SH42
Typ • Type • Tip • Típus • Тіпо Тип	OHNE



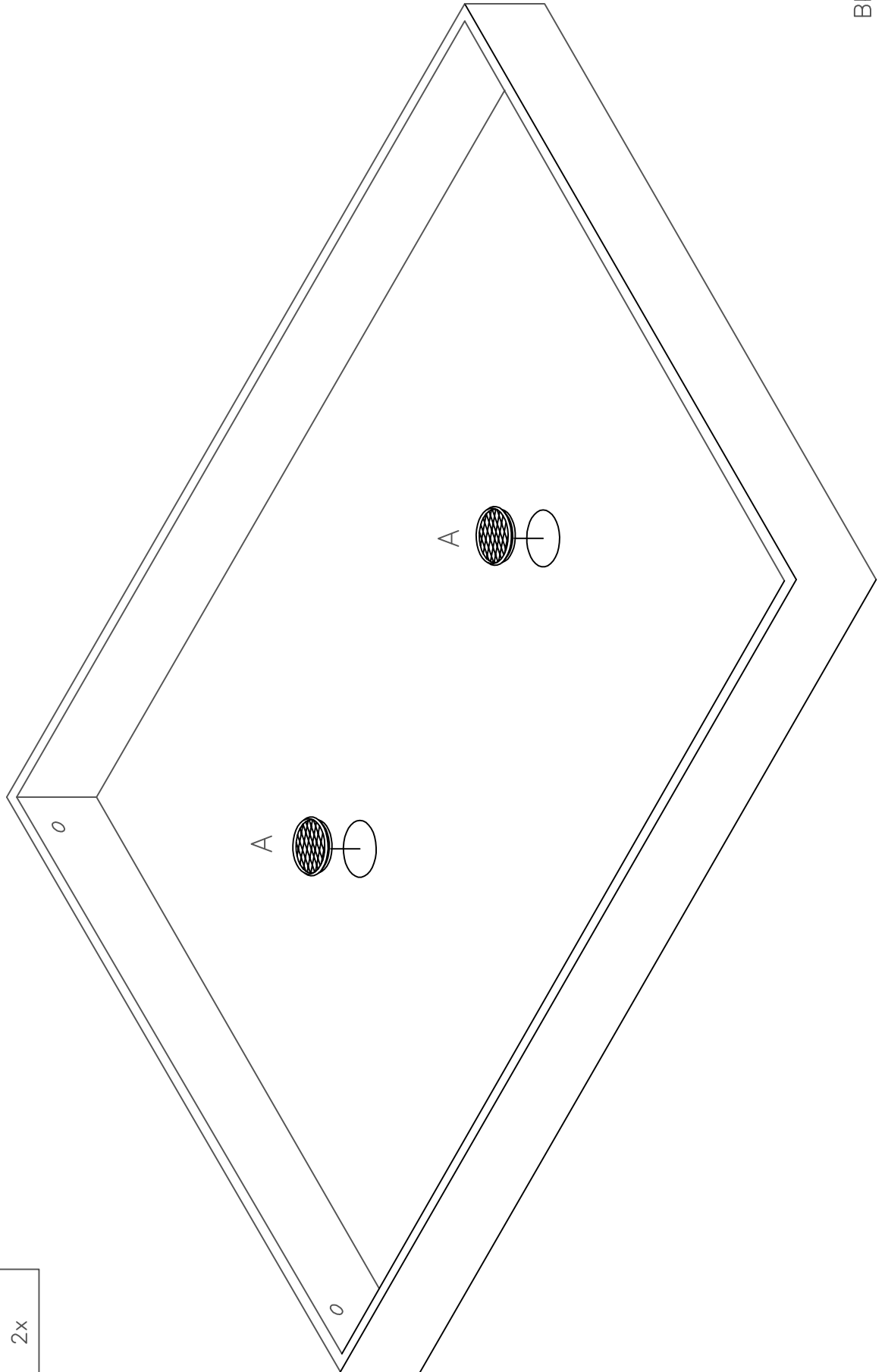
A	B	C	D
2x	2x 8x50	2x M8	2x M8


0
10
20
30
40
50
60
70
80
90
100
110
120
130
140
150
160
170
180
190
200

Service • Assistenza • Dienstverlening • Serwis Servis • Szerviz • Сервисная служба	
Name • Nom • Nome • Naam Nazwa • Jméno • Názov • Név Denumire • Ísim • Название	Lago EB
Nr. • No. • N° • Номер • Č • Sz	SH42
Typ • Type • Tip • Típus • Tipo Тип	LARO






A	B	C	D
2x	2x 8x50	2x M8	2x M8



A		2x
---	---	----



B		2x 8x50
C		2x M8
D		2x M8

