

Produktdatenblatt

DELEGIERTE VERORDNUNG (EU) 2019/2017 DER KOMMISSION zur Energieverbrauchskennzeichnung von Haushaltsgeschirrspülern

Name oder Handelsmarke des Lieferanten: Samsung

Anschrift des Lieferanten: Public and Compliance Contact, Samsung PO Box 12987 Blackrock Co.Dublin Ireland

Modellkennung: DW60BG750B00ET

Allgemeine Produktparameter:

Parameter	Wert	Parameter	Wert	
Nennkapazität ^(a) (ps)	14	Abmessungen in cm	Höhe	82
			Breite	60
			Tiefe	55
EEI ^(a)	43,9	Energieeffizienzklasse ^(a)	C	
Reinigungsleistungsinde ^(a)	1,130	Trocknungsleistungsinde ^(a)	1,070	
Energieverbrauch in kWh [pro Betriebszyklus] im eco-Programm bei Kaltwasseranschluss. Der tatsächliche Energieverbrauch hängt von der jeweiligen Nutzung des Geräts ab.	0,746	Wasserverbrauch in Litern [pro Betriebszyklus] im eco-Programm. Der tatsächliche Wasserverbrauch hängt von der jeweiligen Nutzung des Geräts und vom Härtegrad des Wassers ab.	9,2	
Programmdauer ^(a) (h:min)	4:15	Art	Einbaugerät	
Luftschallemissionen ^(a) (dB (A) re 1 pW)	42	Luftschallemissionsklasse ^(a)	B	
Aus-Zustand (W) (falls zutreffend)	0,49	Bereitschaftszustand (W) (falls zutreffend)	-	
Zeitvorwahl (W) (falls zutreffend)	3,50	Vernetzter Bereitschaftsbetrieb (W) (falls zutreffend)	1,90	

Mindestlaufzeit der vom Lieferanten angebotenen Garantie: 24 Monate

Weitere Angaben:

Weblink zur Website des Lieferanten, auf der die Informationen gemäß Anhang II Nummer 6 der Verordnung (EU) 2019/2022 der Kommission zu finden sind: <https://www.samsung.com/support>

^(a) für das eco-Programm.

SAMSUNG

DW7700B



📶 DW60BG750B00ET

Vollintegrierter Einbau-Geschirrspüler,
60 cm, 14 Maßgedecke, EEK: C

EAN: 8806094608755



Besonderheiten:

- Automatische Türöffnung
- WiFi mit AI Energy Mode
- 14 Maßgedecke inkl. Besteckschublade
- Superleise Programm mit nur 40 db(A)
- Aquastopp mit Bodenwanne
- Innenliegendes Weißes LED-Display mit Infolicht



Automatische Türöffnung - Öffnet sich quasi wie von selbst

Nach Beendigung des Spül- und Trocknungsvorgangs öffnet sich die Tür automatisch ca. 10 cm*, sodass Feuchtigkeit und Wärme entweichen können. Dies kann für trockenes Geschirr, insbesondere aus Kunststoff ohne Wasserflecken sorgen.

* nicht für alle Modelle



SmartThings AI Energy Mode - Reduziert den Energieverbrauch deines Geschirrspülers um bis zu 23%***

Mit AI Energy Mode in SmartThings Energy* kannst du ganz einfach deinen täglichen, wöchentlichen und monatlichen Stromverbrauch überprüfen. Im benutzerdefinierten Modus schätzt der AI Energy Mode deine monatliche Stromrechnung und wird automatisch aktiviert, wenn diese dein voreingestelltes Ziel überschreitet**. Bei aktiviertem AI Energy Mode kann der Energieverbrauch in bestimmten Programmen*** deines Geschirrspülers um bis zu 23%*** reduziert werden.

* SmartThings App erforderlich. Verfügbar auf Android- und iOS-Geräten. Eine WiFi-Verbindung und ein Samsung-Konto sind erforderlich. Internetzugang erforderlich. Ggf. fallen beim Download der App Kosten an. ** Die Stromrechnung wird von der Funktion des SmartThings-Geräts anhand der vom Kunden eingegebenen Daten und des Verbrauchs geschätzt und kann von der tatsächlichen Rechnung des Anbieters abweichen. Der AI Energy Mode hat zwei Einstellungen: „Maximalmodus“ (immer eingeschaltet) und „Benutzerdefinierter Modus“ (zielbasiert). *** Basierend auf internen Tests nur im Programm Töpfe & Pfannen im Vergleich mit und ohne eingeschaltetem AI Energy Mode. AI Energy Mode auch anwendbar in den übrigen Programmen mit geringeren Einsparungen: Express, Intensiv, Extra Leise, Plastik, Auto. Ergebnisse können je nach Nutzung variieren.



Leise-Programm-Geräuscharm Spülen

Für ein geräuscharmes Spülen in Samsung Geschirrspülern sorgt der Digitale Inverter Motor. Sollte zusätzlich der Bedarf für besonders leises Spülen sein, kann "Extra Leise" verwendet werden. Dieses ist mit 40 dB(A) um 2 dB leiser als das Eco-Programm*. Gleichzeitig erhöht sich die Programmdauer.

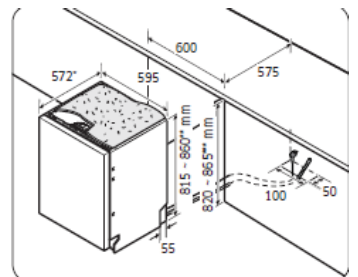
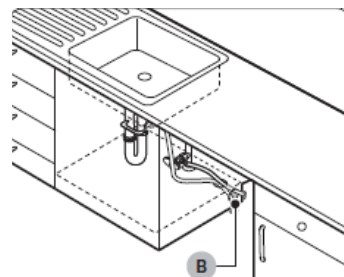
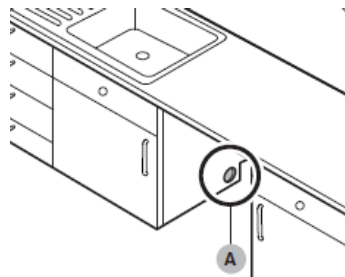
* Geräuschwerte für z.B. DW60BG8*****/DW60BB8***** Modelle. "Extra Leise" Programm: 40 dB(A), Eco-Programm: 42 dB(A). Basierend auf internen Testergebnissen. Einzelne Ergebnisse können variieren.



Infolicht-Von außen erkennen, ob der Geschirrspüler läuft

Das Infolicht zeigt dir von außen an, ob der Geschirrspüler läuft. Ein LED-Licht wirft einen hellen Punkt auf den Boden, mit dem du von außen direkt erkennen kannst, ob das Spülprogramm noch aktiv ist. Erlischt der Lichthinweis am Boden, ist das Programm beendet und der Geschirrspüler kann ausgeräumt werden.

* nicht für alle Modelle



Das elektronische Energielabel und -Produktdatenblatt erhältst Du für betreffende Modelle unter:
https://www.samsung.com/global/ecodesign_energy

Samsung Electronics GmbH · Am Kronberger Hang 6 · 65824 Schwalbach/Ts. | Hotline: 06196 77 555 77 Kosten laut Konditionen des Vertragspartners für Festnetzanschlüsse oder Mobilfunkanschlüsse.
Stand: 13.09.2023 | Irrtümer und Änderungen vorbehalten.

SAMSUNG

DW7700B



Energiedaten gemäß EU Verordnung 2019/2014 (2017/1369)

Effizienzklassenspektrum	A (höchste Effizienz) bis G (geringste Effizienz)	
Energieeffizienzklasse ¹⁾	C	
Nennkapazität des Eco-Programms in Maßgedecken	Stück	14
Gewichteter Energieverbrauch ¹⁾	kWh/100 Betriebszyklen	75
Gewichteter Wasserverbrauch ¹⁾	Liter/ Betriebszyklus	9,2
Dauer des Eco-Programms	h:min	04:15
Luftschallemissionsklasse ¹⁾	B	
Luftschallemissionen ¹⁾ (Leise Funktion)	dB(A) re 1 pW	42(40)

EAN: 8806094608755

Ausstattung

WiFi Steuerung	•	
WaterJet Clean™	•	
SmartThings AI Energy Mode	•	
Reinigungssystem	Oberkorb/Mitte/Unterkorb	
Trocknungssystem	Automatische Türöffnung + Ventilation	
Besteckschublade	•	
3te flexible Schublade	•	
Innenraum	Material	Edelstahl
Infolicht	•	
Ton für Programmende	•	
Nutzung von Multitabs	•	
Wasser-Filtersystem	•	
Nachfüllanzeige für Klarspüler	•	
Nachfüllanzeige für Salz	•	
3. Sprüharm	•	

Programme

Programme	Anzahl	9
Intensive 65°C	•	
Auto 45-65°C	•	
Express 55°C (60 min)	•	
Eco 50°C	•	
Quick 50°C (30 min)	•	
Glasprogramm/Schonprogramm 40°C	•	
Vorspülen 55°C	•	
Selbstreinigung	•	
Superleise	•	
Downloadprogramme	Kunststoff, Babygeschirr, Töpfe und Pfannen	

Optionen

Spültemperaturen	Anzahl	4
Startzeitvorwahl (1-24h)	Feste Zeitvorgabe	
Einzelkorbspülen	•	
Halbe Beladung	•	
Hygiene Funktion (70°C)	•	
Multitab 2-in-1	•	
Programmverkürzung	-	
Flüsterbetrieb Leise Funktion 2 dB(A) ↓ 50°C	•	
Startzeitvorwahl max.	h	24

Oberkorb

Höhenverstellbarer Oberkorb	•	
Umlegbare Tellerhalter	•	
Klappbare Tassenauflage	•	
Messerablage	-	
Korbgriff	•	
Max. Geschirrrgröße Oberkorb	mm	270

Unterkorb

Umklappbare Tellerreihen	•	
Korbgriff	•	
Max. Geschirrrgröße Unterkorb	mm	320

Sicherheit

Kindersicherung	•	
Aquastopp + Bodenwannensensor	•	

Abmessungen und Gewichte

Gerätemaße (B x H x T) (mm)	mm	595 x 815 x 552
Gerätetiefe Tür geöffnet	mm	1150
Einbaumaße (B x max. H x T)	mm	598 x 865 x 552
Verpackungsmaße (Folienverpackung) (B x H x T) (mm)	mm	670 x 882 x 670
Gewicht (netto) (kg)	kg	40,5
Gewicht (brutto) (kg)	kg	44
Höhe verstellbare Füße maximal	mm	0-45

Technische Informationen

Spannung	V	220-240
Frequenz	Hz	50
Leistung Motor	W	96
Leistung Heizung	W	2100
Leistung Pumpe	W	35
Wasserdruck	bar	0,05-0,8

1) Angaben für das Eco-Programm