








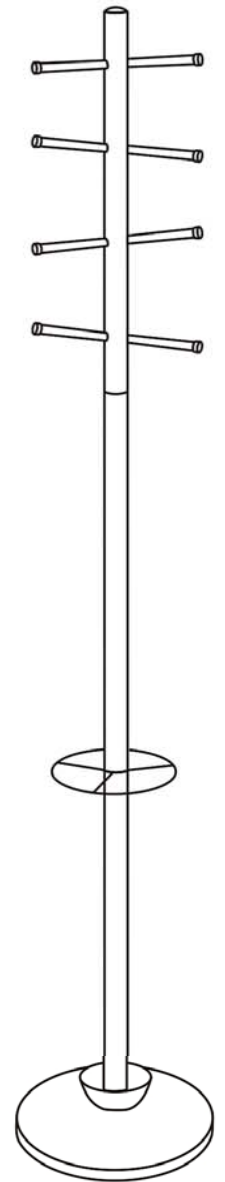
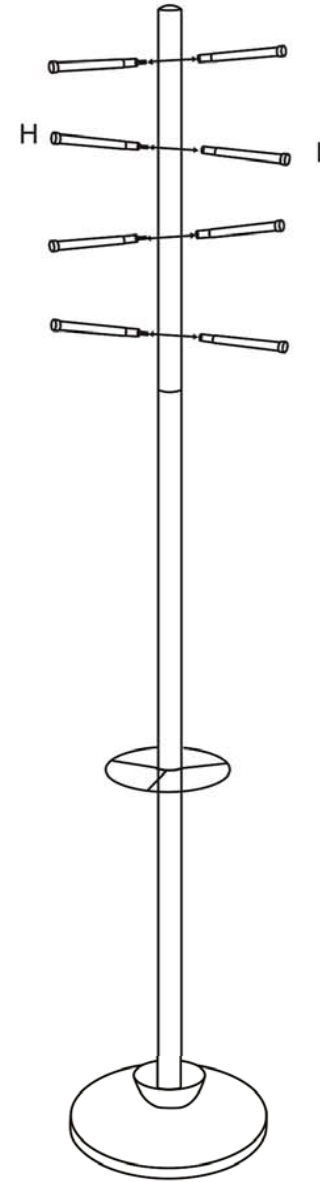
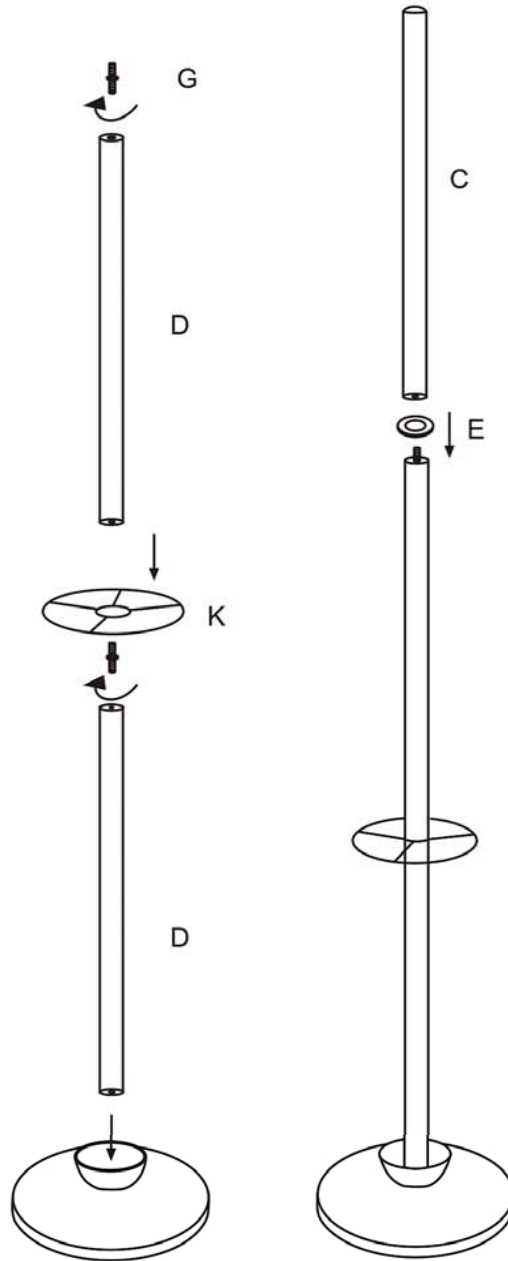
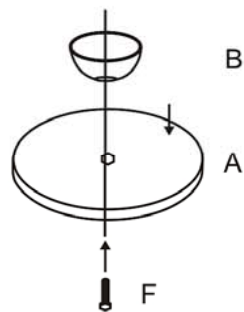
 Ax1	 Bx1
 Cx1	 Dx2
 Ex1	 Fx1
 Gx2	 Hx4
 Ix4	 Kx1



Allgemeine Reinigungshinweise

"Mit einem weichen, feuchten Lappen abwischen und trocken nachreiben. Keine kratzenden Gegenstände oder ätzende Chemikalien zur Reinigung verwenden."

---

Conseils de nettoyage

"Nettoyer simplement avec un chiffon doux, légèrement humide et nettoyer à sec. Ne jamais utiliser d'éponge grattante ou des produits abrasifs pour nettoyer."

---

General cleaning instructions

"Use a soft, damp cloth and then wipe dry. Never use abrasive articles or corrosive chemicals."

---

Algemene reinigingsvoorschriften

"Gebruik een zachte, vochtige doek en veeg droog af. Nooit agressieve middelen of chemicaliën voor het schoonmaken gebruiken."

---

Consigli per la pulizia usuale

"Pulire passando un panno umido e morbido, asciugare quindi le tracce d'umidità ripassando. Non usare utensili che lasciano graffi o prodotti chimici abrasivi."

---

Указания по чистке общего характера

«Мягкой, влажной тряпкой следует стереть и насухую протереть. Для чистки не следует использовать царапающие предметы или едкие химические вещества.»