DIE PASSENDE

Ringgröße

Größe ermitteln

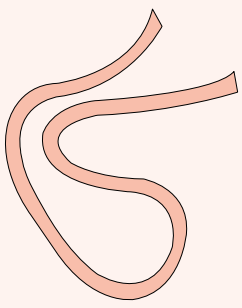

1. THOMAS SABO gibt seine Ringgröße mit dem Innenumfang des Ringes in Millimeter an. Größe 44 entspricht zum Beispiel 44 mm.

2. Seine eigene Ringgröße kann man einfach mit einem Maßband oder auch einer Schnur ermitteln. Zum Messen die Schnur (oder das Maßband) um den Finger legen – dort wo der Ring später sitzen soll. Die Enden der Schnur sollte man markieren.

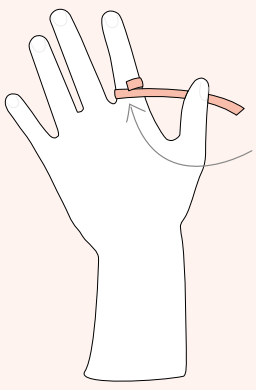

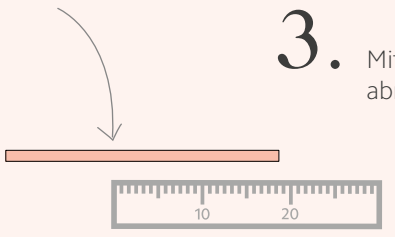

3. Mit einem Lineal kann man anschließend die markierte Schnur abmessen und erhält somit seine Ringgröße.

Größe wählen

Liegt Ihre ermittelte Größe zwischen zwei Ringgrößen, dann wählen Sie bitte die nächstgrößere Größe aus.
Beispiel: Sie haben 51 mm gemessen, dann wählen Sie bitte Ringgröße 52.

Ringgröße	44	46	48	50	52	54	56	58	60	62	64	66	68
Innenumfang	44 mm	46 mm	48 mm	50 mm	52 mm	54 mm	56 mm	58 mm	60 mm	62 mm	64 mm	66 mm	68 mm

TIPP: Haben Sie bereits einen Ring, der Ihnen passt, dann können Sie einfach den Durchmesser mit einem Lineal abmessen. Die untenstehende Tabelle hilft Ihnen dabei, anschließend die richtige Ringgröße zu Ihrem gemessenen Durchmesser zu ermitteln.

Größenübersicht

Europe	USA	UK	AU	Ø
44	3	F	F	14 mm
46	3 ¾	G ½ – H	G ½	14,6 mm
48	4 ½	I ½	I ¼	15,3 mm
50	5 ¼	K	K	16 mm
52	6	L ½	L ½	16,6 mm
54	6 ¾	N	N	17,3 mm
56	7 ½	O ½ – P	O ½	18 mm

Europe	USA	UK	AU	Ø
58	8 ½	Q ½	Q	18,5 mm
60	9	S – S ½	R ½	19,3 mm
62	10	T ½ – U	T ½	19,7 mm
64	10 ¾	V – V ½	V	20,4 mm
66	11 ½	X	W ½	21 mm
68	12 ¼	Y ½	Y	21,7 mm

Thomas Sabo