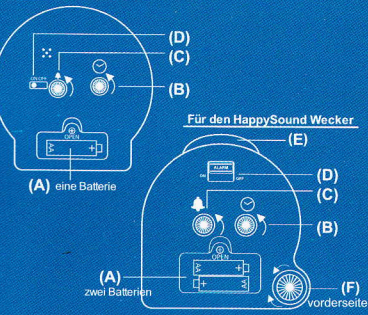
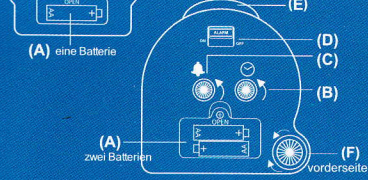


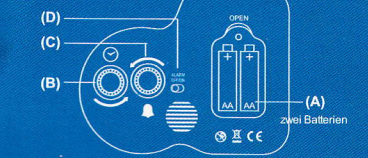
Für den runden Wecker



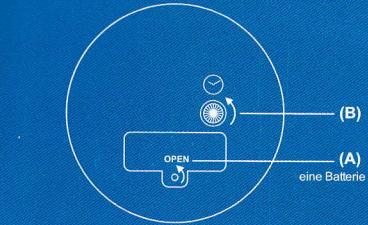
Für den HappySound Wecker



Für den großen Wecker



Für die Wanduhr



1. Schrauben Sie das kindergesicherte Batteriefach (A) auf. Legen Sie Batterie(n) des Typs AA 1,5V wie im Batteriefach abgebildet ein. Schrauben Sie das Batteriefach wieder vorsichtig zu. Beachten Sie bitte die -Schraube nicht zu überdrehen.
2. Zur Einstellung der Uhrzeit drehen Sie den Knopf (B) gegen den Uhrzeigersinn.
3. Um den Alarm einzustellen, drehen Sie den Knopf (C) gegen den Uhrzeigersinn auf die gewünschte Alarmzeit.
4. Aktivieren Sie den Alarm indem Sie den Schalter (D) in die Position ON stellen. In der Position OFF ist der Alarm ausgeschaltet.
5. Beim HappySound-Wecker ist der Alarm auf die Dauer von ungefähr 1 Minute ausgelegt und endet danach automatisch.
6. Wenn der Alarmton beginnt können Sie beim großen Wecker mit der Taste (E) die Schlummerfunktion (Snooze) einschalten.
7. Beim Happysound-Wecker kann die Lautstärke über den Knopf (F) geregelt werden.
8. Das Licht können Sie mit einem kurzen Druck auf die Taste (E) einschalten. Das Licht leuchtet einige Sekunden, dann dimmt es sich von selbst herunter.
9. Es sollten nur gleiche Batterien des gleichen Typs verwendet werden. Leere Batterien sollten sofort aus dem Batteriefach genommen werden. Wiederaufladbare Batterien sollten nur unter Aufsicht von Erwachsenen aufgeladen werden.
10. Dieser Wecker ist kein Spielzeug und sollte deshalb mit Vorsicht behandelt werden.

1. Schrauben Sie das kindergesicherte Batteriefach (A) auf. Legen Sie eine Batterie des Typs AA 1,5V wie im Batteriefach abgebildet ein. Schrauben Sie das Batteriefach wieder vorsichtig zu. Beachten Sie bitte die Schraube nicht zu überdrehen.
2. Zur Einstellung der Uhrzeit drehen Sie den Knopf (B) gegen den Uhrzeigersinn.
3. Es sollten nur gleiche Batterien des gleichen Typs verwendet werden. Leere Batterien sollten sofort aus dem Batteriefach genommen werden. Wiederaufladbare Batterien sollten nur unter Aufsicht von Erwachsenen aufgeladen werden.
4. Dieser Wanduhr ist kein Spielzeug und sollte deshalb mit Vorsicht behandelt werden.



Guarantee - Garantie - Garantía

This guarantee is valid for a period of two years from date of purchase. This guarantee does not include wear or alteration to the case, movement, battery, and crystal (lens). This guarantee is void if the watch has been damaged by accident, negligence, unauthorized service, or other factors not due to defect in materials or workmanship. Liability for incidental or consequential damages excluded. If repair is not possible, replacement is in the form of an equal or similar made model. Please enclose clock under guarantee, sales receipt and completed guarantee.

Dealer Stamp - Sceau du Distributeur
Sello del Distribuidor - Händlerstempel:



Ref No: -----
Date
Fecha
Datum: -----

Homepage : www.jacquessfarel.com
Copyright © Jacques Farel Ltd.



1. Die Gewährleistung wird für einen Zeitraum von zwei Jahren ab Kaufdatum übernommen. Keine Gewährleistung wird übernommen für natürlichen Verschleiß bei Gehäuse und Glas, für Überbeanspruchung, für Fremdeingriff, für Glasbruch und für die Batterie. Die Gewährleistung erlischt bei Eingriffen des Käufers oder nicht fachkundiger Dritter, sowie bei unsachgemäßer Behandlung wie z.B. Schlag oder Fall. Eine Haftung für Neben- oder Folgeschäden ist ausgeschlossen. Sollte die Behebung der Mängel nicht möglich sein, so wird Ersatz in Form eines gleichen oder ähnlichen Modells geleistet. Bitte legen Sie bei Garantiefällen die Kaufquittung und den Garantieschein vor.
2. Cette garantie est valable pour une période de deux ans à partir de la date d'achat. Cette garantie ne couvre pas l'usure ou modification du boîtier, le mouvement, la pile, et le verre. Cette garantie n'est pas valable si l'horloge a été endommagée par accident, négligence, service non autorisé, ou d'autres facteurs non dus à un défaut de matériaux ou de fabrication. Responsabilité pour dommages directs ou indirects exclus. Si la réparation n'est pas possible, le remplacement se présente sous forme égale ou modèle similaire. Veuillez joindre l'horloge sous garantie, la quittance, et la garantie remplie.
3. Esta garantía es válida por un periodo de dos años desde la fecha de compra. Esta garantía no cubre desgaste o alteración de la caja, el movimiento, la pila, y vidrio. Esta garantía no es válida si el despertador ha sido dañado por accidente, negligencia, servicio no autorizado, u otros factores no se debe a defectos en los materiales o fabricación. La responsabilidad por daños directos o indirectos excluidos. Si la reparación no es posible, la sustitución está en forma de modelo igual o similar. Adjunte al despertador en garantía, el recibo y la garantía completa.