

Portland



D Montageanleitung

GB Assembly instructions

FR Notice de montage

NL Handleiding voor de montage

CZ Montážní návod

IT Istruzioni di montaggio

RO Instrucțiuni de montaj

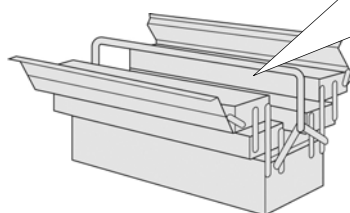


RU инструкция по сборке

PL Instrukcja montażu

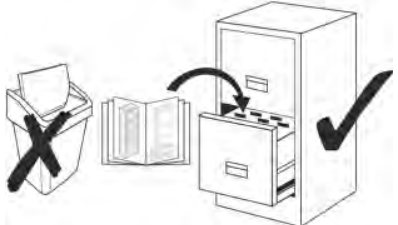

SK Návod na montáž

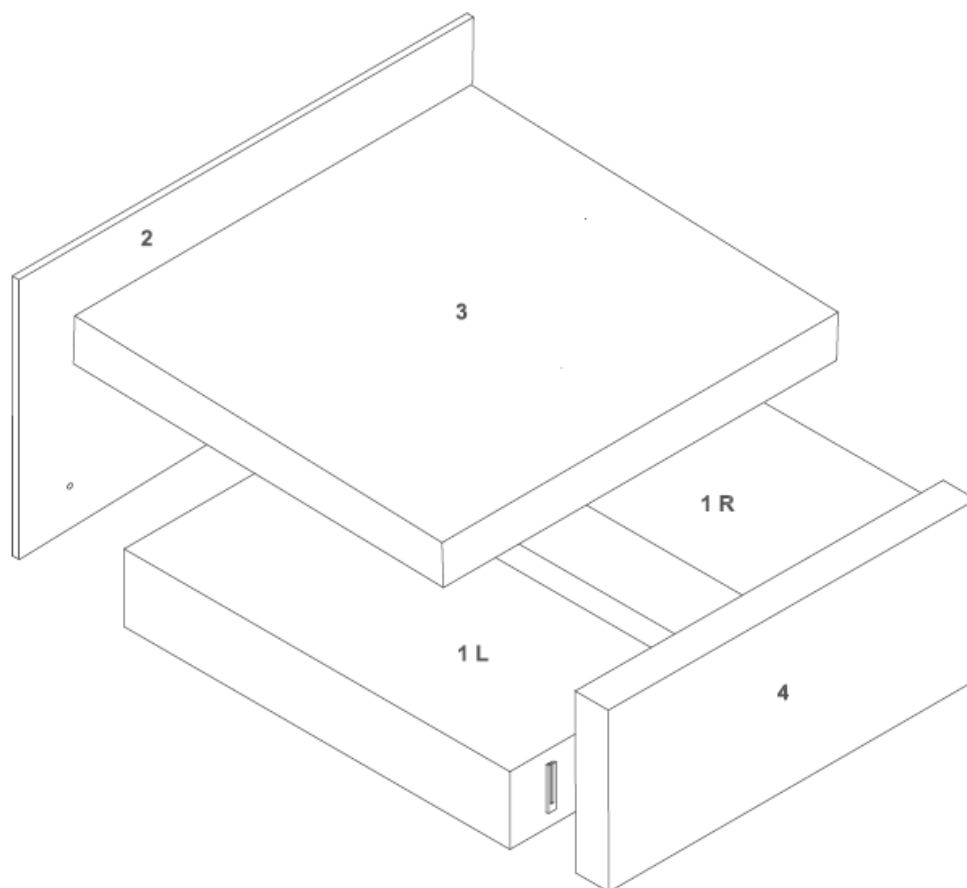
HU Szerelési útmutató






TR Montaj talimati



0
10
20
30
40
50
60
70
80
90
100
110
120
130
140
150
160
170
180
190
200

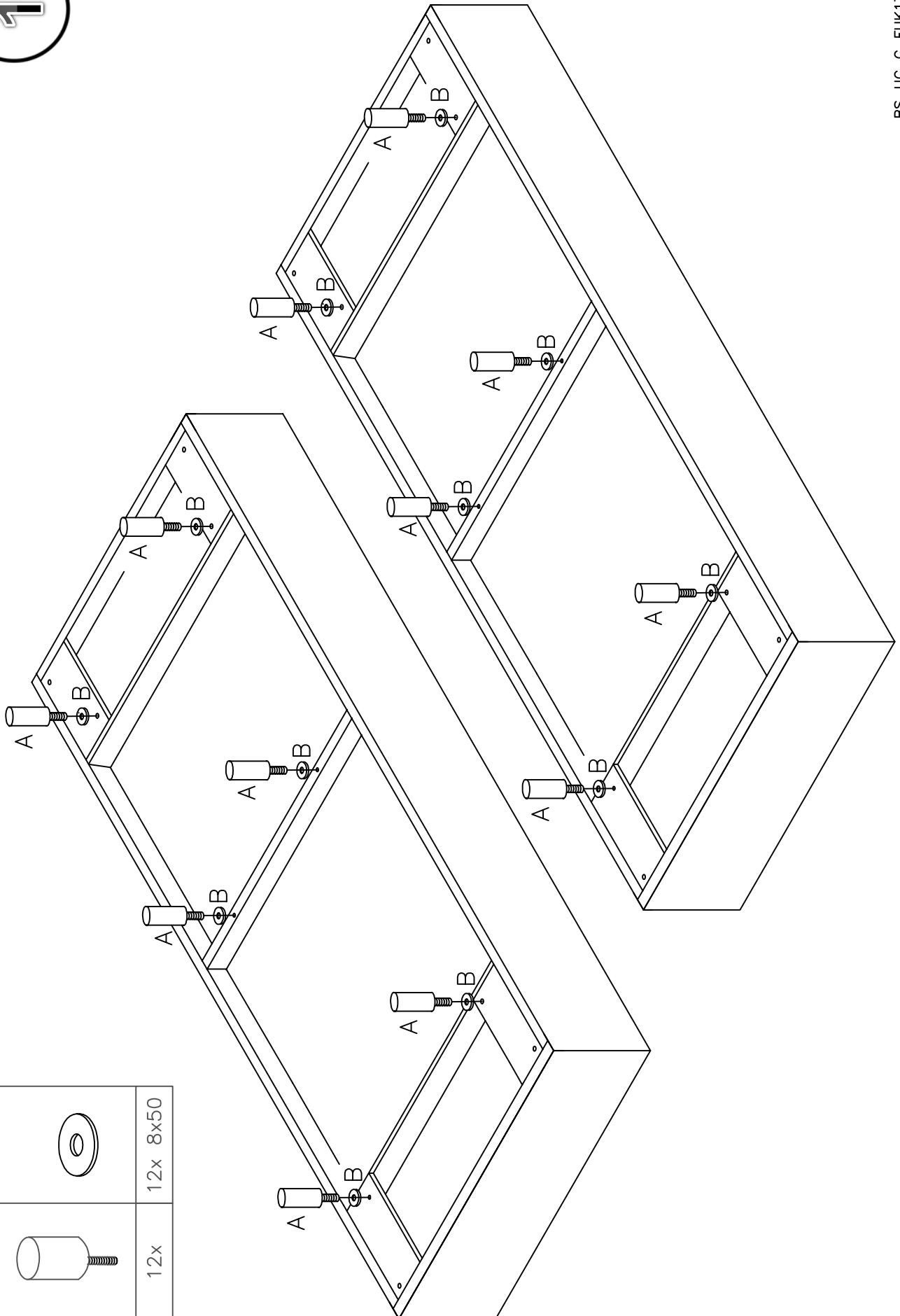
Service • Assistenza • Dienstverlening • Serwis Servis • Szerviz • Сервисная служба	
Name • Nom • Nome • Naam Nazwa • Jméno • Názov • Név Denumire • Ísim • Название	Portland 140
Nr. • No. • N° • Номер • Č • Sz	SH50
Typ • Type • Tip • Típus • Тип	BS G
	
	

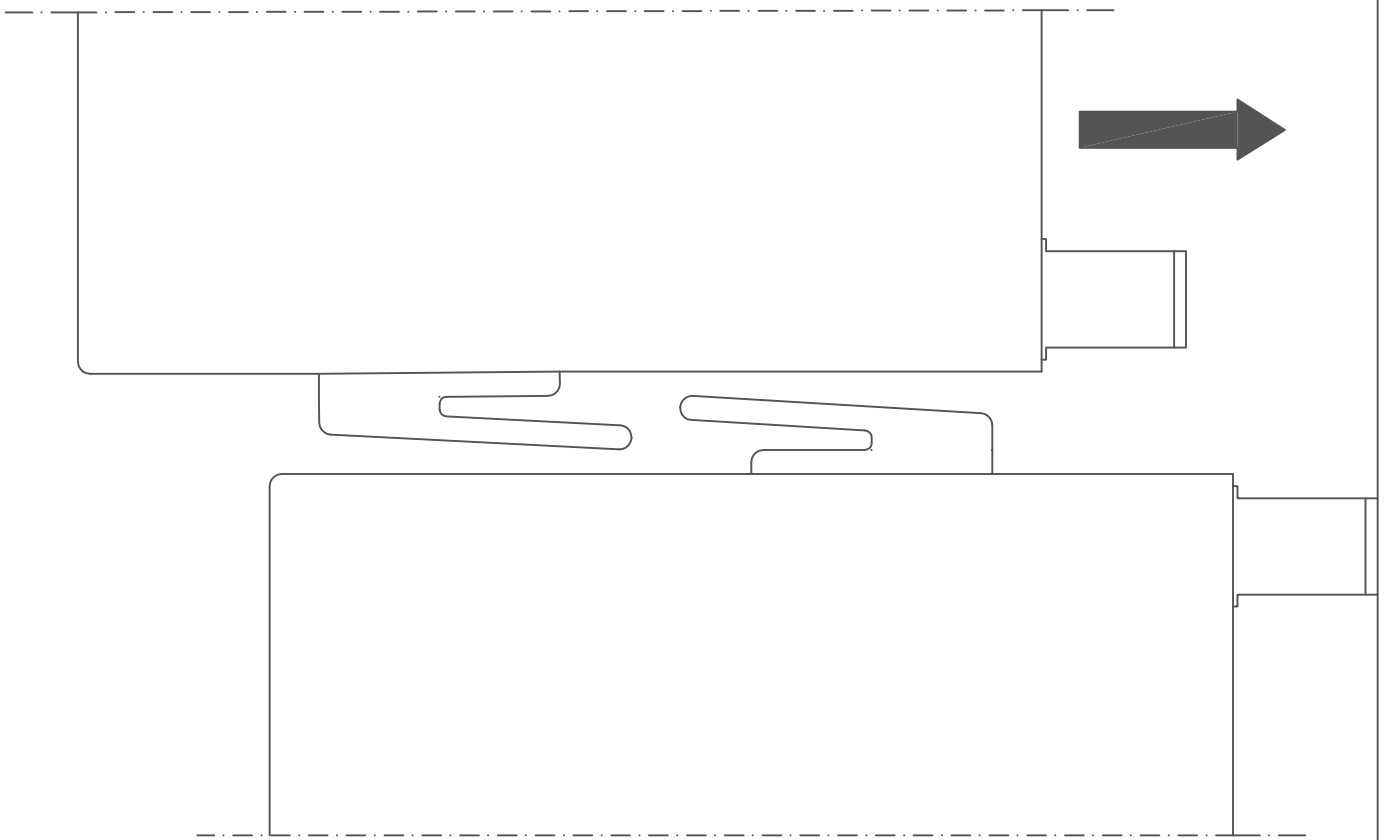


A	B	C	D	E
				
12x	12x 8x50	8x 8x60	8x 8x40	8x M8



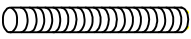


A		12x
B		12x 8x50

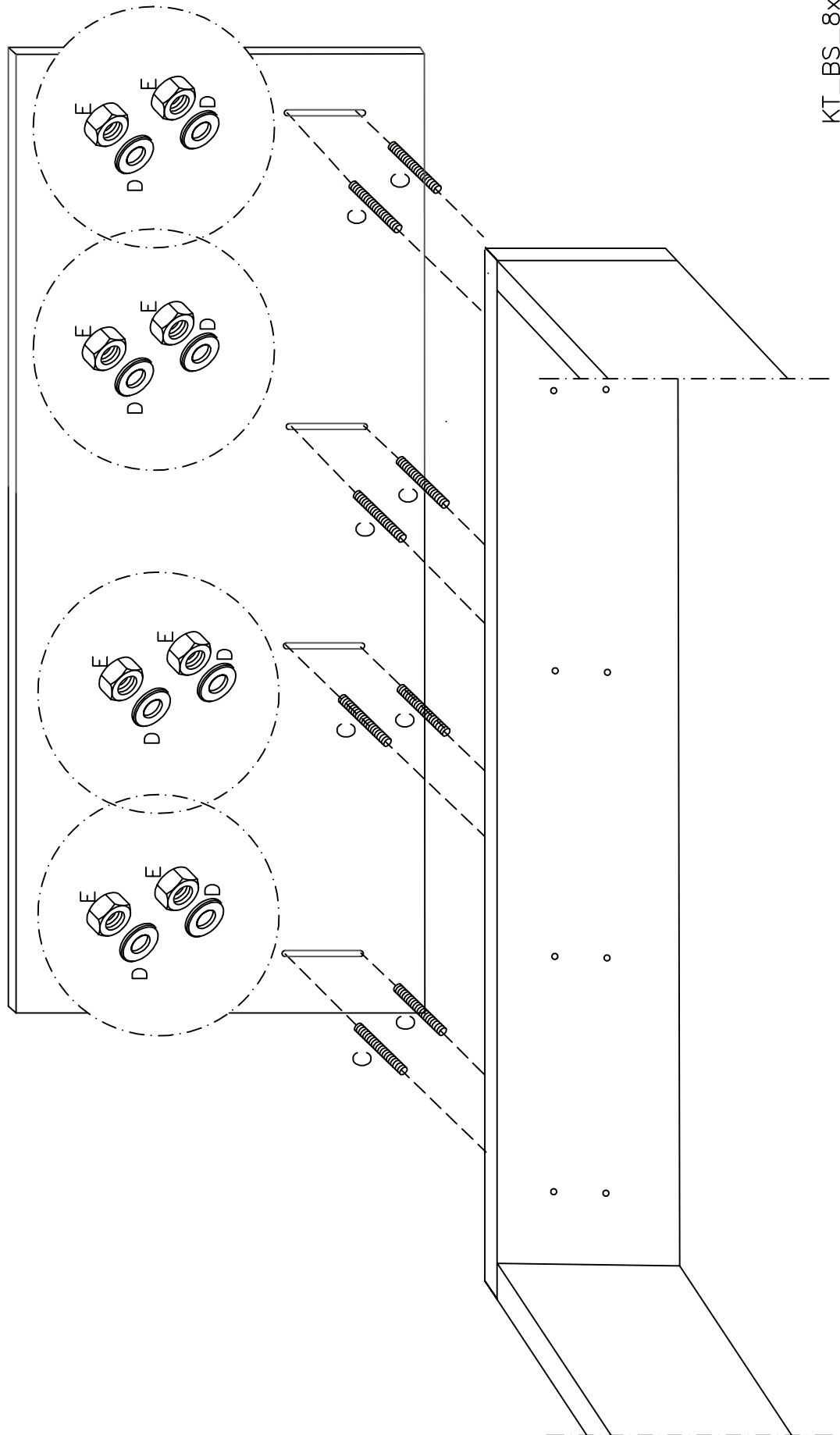






Achtung! Schrauben nicht überdrehen	GB Watch Out! Do not over tighten
FR Attention! Ne serrez pas trop	NL Let Op! Niet te vast
CZ Dávej Pozor! Nepřetahujte	IT Attento! Non stringere
RO Ai Grija! Nu strângeți	RU Осторожно! Не затягивайте
PL Uwaga! Nie dokręcać zbyt mocno	SK Dávaj Pozor! Nepretahujte
HU Vigyázz! Ne húzza túl	TR Dikkat! Üzerinde sıkmayın

C		8x 8x60
D		8x 8x40
E		8x M8



D Fußteil
 FR marchepied
 CZ odpočívadlo na nohy
 RO scară
 PL Pedał napędowy
 HU lábtámasz

GB footboard
 NL treeplank
 IT pedana
 RU подножка
 SK odpočívadlo na nohy
 TR ayak ucu

