

Hochbeet Demeter



Montageanleitung

Vielen Dank, dass Sie sich für unser Hochbeet Demeter entschieden haben.

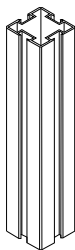
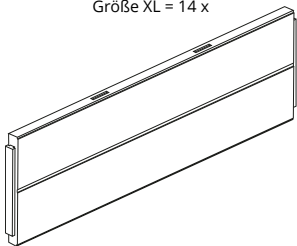
Das Hochbeet besteht der Umwelt zuliebe aus **100 Prozent recycelten Kunststoff**, ist **pflegeleicht, wetterfest** und passt dank seines **schlichten und zeitlosen Designs** in jeden Garten.

Nachfolgend finden Sie die Montagehinweise. Sie benötigen **kein zusätzliches Werkzeug** – die Montage erfolgt durch das Zusammenstecken der einzelnen Teile.

Bei **Rückfragen** stehen wir Ihnen gerne zur Verfügung:
service@khw-geschwenda.de

Inhalt

Segment
Größe M = 8 x
Größe L = 7 x
Größe XL = 14 x



Pfosten
Größe M = 8 x
Größe L = 6 x
Größe XL = 12 x



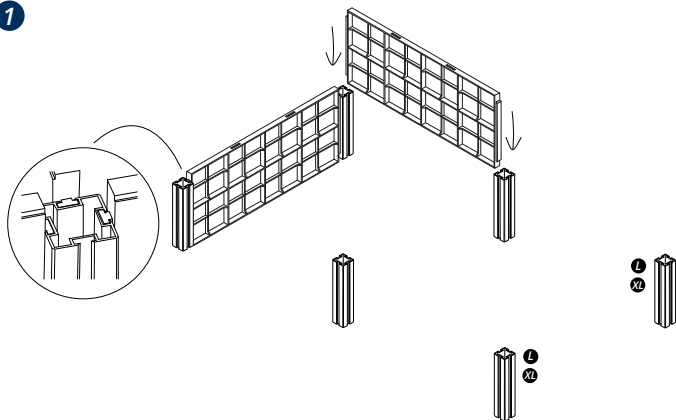
Kappe
Größe M = 4 x
Größe L = 6 x
Größe XL = 6 x



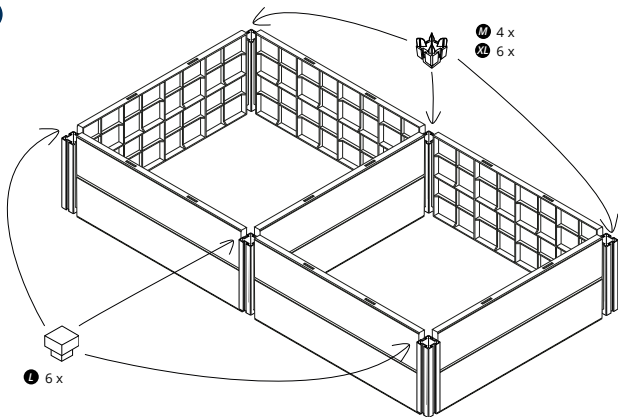
Adapter
Größe M = 4 x
Größe L = 6 x
Größe XL = 6 x

Aufbau

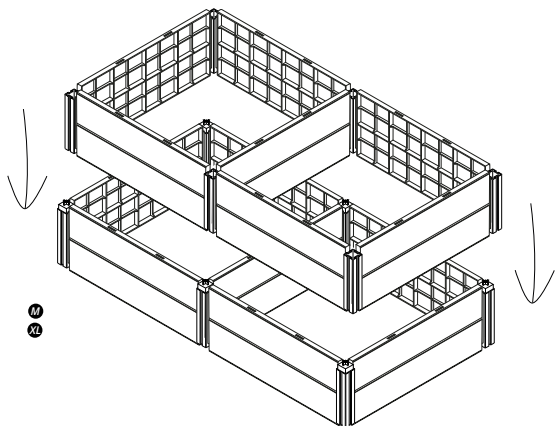
1



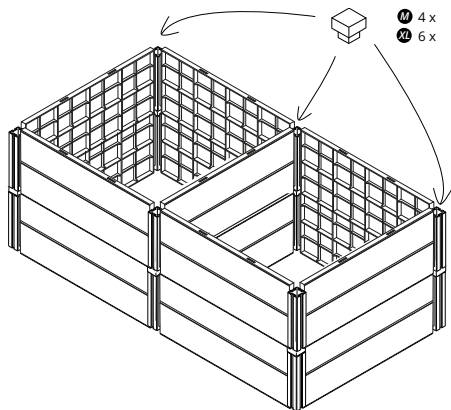
2



3



4

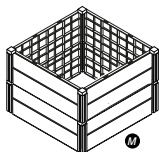




Größe M

336 Liter

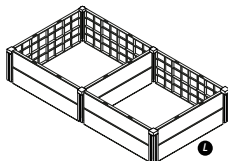
82 cm x 82 cm x 61 cm
(L x B x H)



Größe L

336 Liter

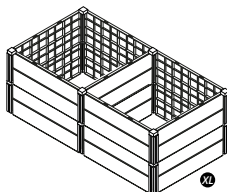
158 cm x 82 cm x 31 cm
(L x B x H)



Größe XL

672 Liter

158 cm x 82 cm x 61 cm
(L x B x H)



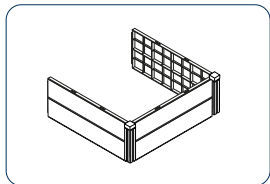
So legen Sie Ihr Hochbeet richtig an

- Befüllen Sie das Hochbeet mit **vier Schichten** zu etwa gleichen Teilen, damit die **Zersetzungsbakterien** optimal arbeiten.
- Als Basis dient eine dünne Drainageschicht aus **Kies**.
- Dann kommt **grober Grünschnitt** (z. Bsp. Zweige, Äste u.ä.), darüber eine Schicht aus **feineren Grünabfällen** (Rasenschnitt und Herbstlaub). Im Anschluss folgt eine Schicht aus **normaler Gartenerde**, abschließend die Pflanzschicht aus einer Mischung aus **Kompost und Blumenerde**.
- Setzen Sie auf einen **bunten Pflanzenmix** – so haben Sie automatisch weniger Schädlinge und besseres Pflanzenwachstum.
- Im **ersten Jahr** kann die Schicht um zehn bis 20 Zentimeter **nach unten sacken**. Füllen Sie die Differenz mit Pflanzenerde auf.
- **Erneuern** Sie die Füllung des Hochbeets nach **fünf bis sieben Jahren**.

Wir wünschen Ihnen viel Erfolg!

Erweiterungsset

Sie können jederzeit das **Erweiterungsset** zu unserem **Hochbeet online unter www.impianto.de** nachbestellen und Ihr Hochbeet um weitere **168 Liter** vergrößern.



Dieses enthält:

- 3 x Segment
- 2 x Pfosten
- 2 x Kappe
- 2 x Adapter



International version

To get the assembly instructions in another language **scan** the **QR code**.

Kennen Sie schon...

unseren
Tomatenhut?

Er **schützt** die empfindlichen Tomatenpflanzen, sorgt für ein **ideales Wachstumsklima** und verspricht Ihnen eine **reiche Ernte**.

Nutzen Sie ihn als **mobiles Gewächshaus** für Balkon, Terrasse und Kleingarten.





Wir sind auch im Winter der richtige Partner!

Auf einem Schlitten aus unserer **Junior**-Serie können bereits die Kleinsten spannende Schnee-Erfahrungen sammeln.

Später sorgen die Modelle aus dem **Classic**-Bereich für rasante Abfahrten auf dem Rodelhang.

Zum intensiven Erlebnis für Klein und Groß werden die Schlitten aus dem **Adventure**-Sortiment.

Unsere Schlitten sind:

- made in Germany
- TÜV-geprüft
- schadstofffrei
- aus hochwertigem kälte- und lichtbeständigen Kunststoff
- komfortabel und ergonomisch
- zertifiziert mit dem spiel gut Siegel*

folgt uns auf



* dies gilt nur für ausgewählte Modelle



KHW Kunststoff- und Holzverarbeitungswerk GmbH
Alte Lage 1a · 99331 Geratal OT Geschwenda

Telefon +49 3 62 05 - 7 49-0
Telefax +49 3 62 05 - 7 49 34

info@khw-geschwenda.de
www.khw-geschwenda.de



#gemeinsamspurenhinterlassen