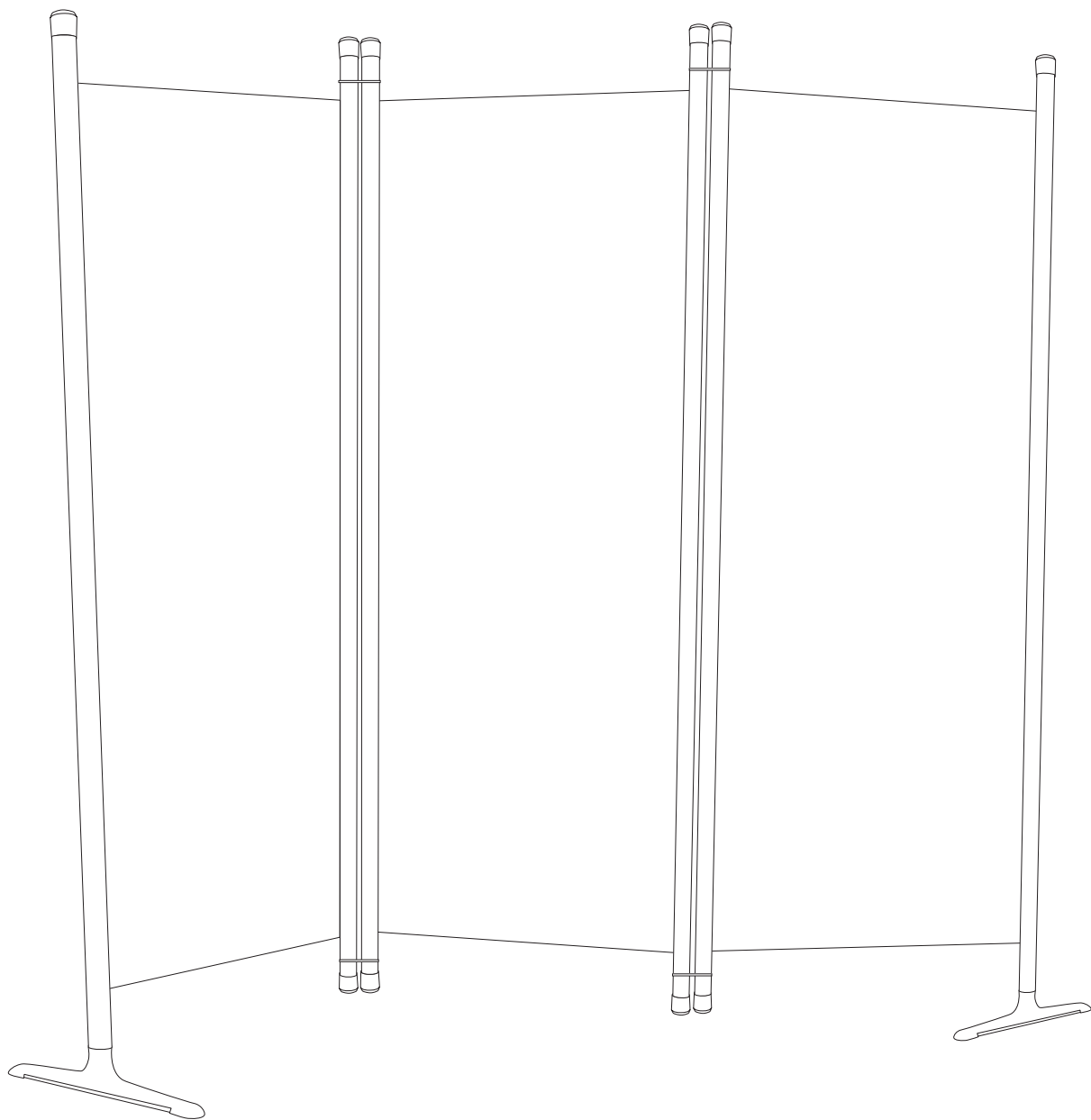


# PARAVENT



# MONTAGEANLEITUNG

# EINZELTEILE für Paravent

3-teilig

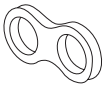
Querrohr **6x**



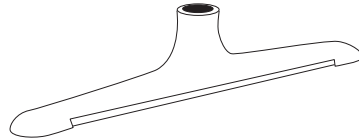
Standrohr **6x**



Gummiring **4x**



Standfuß **2x**



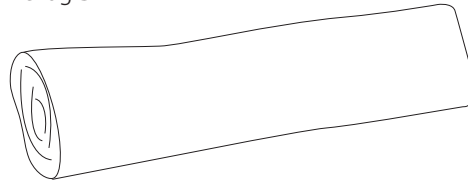
Rohrkappe **12x**



Schraube 6,3 x 60 **12x**




Bezug **3x**




# EINZELTEILE für Paravent

4-teilig

Querrohr **8x**



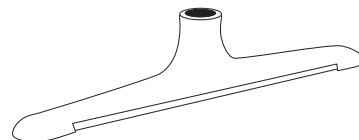
Standrohr **8x**



Gummiring **6x**



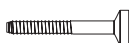
Standfuß **4x**



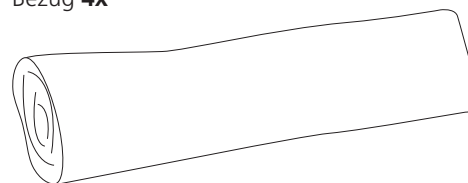
Rohrkappe **16x**



Schraube 6,3 x 60 **16x**



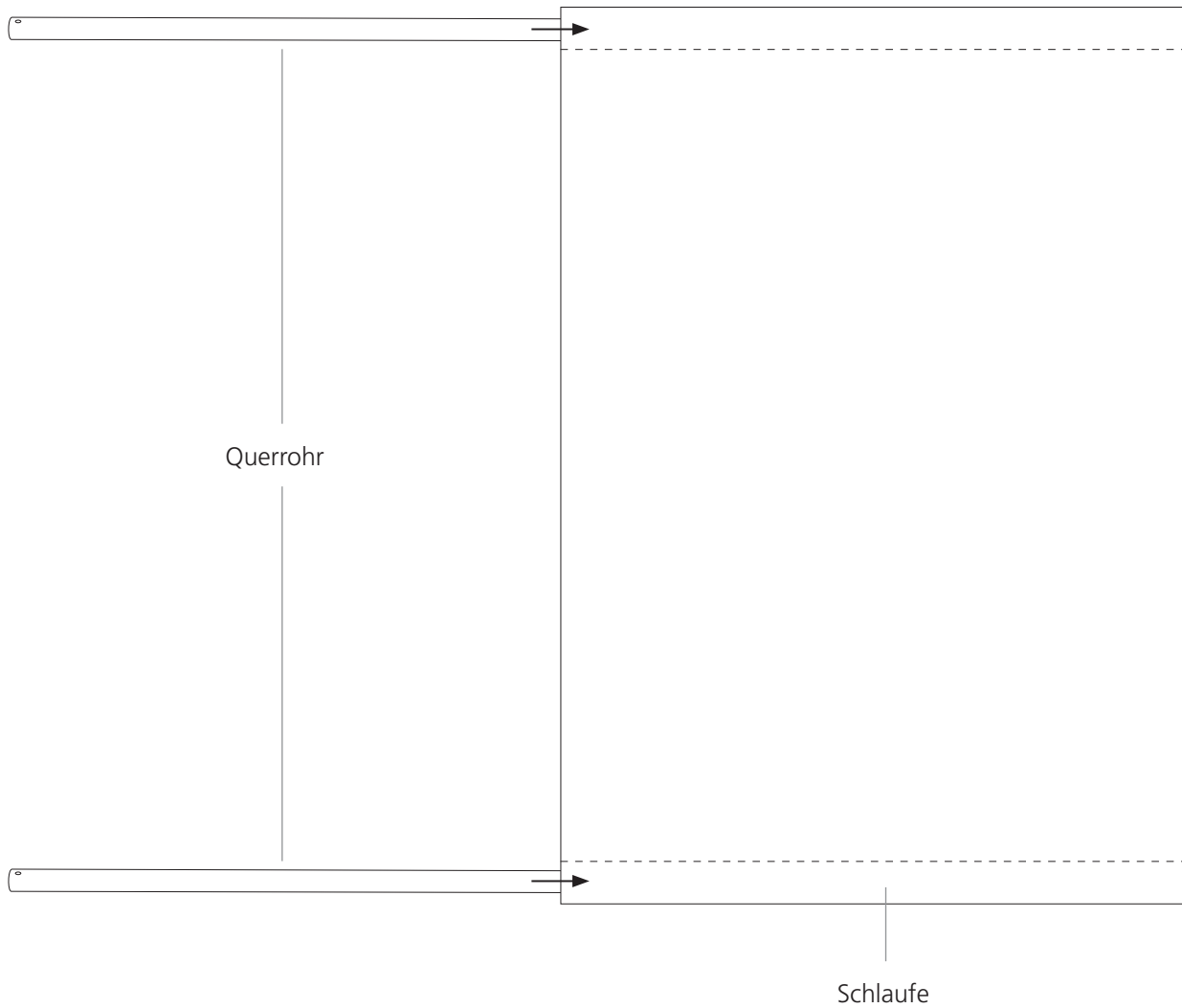
Bezug **4x**



# MONTAGE

01

Querrohre in die Schlaufen des Bezuges einführen



Querrohre vor der Montage mit einem weichen Tuch reinigen.




# MONTAGE

02

Standrohre verschrauben

Schraube  
6,3 x 60

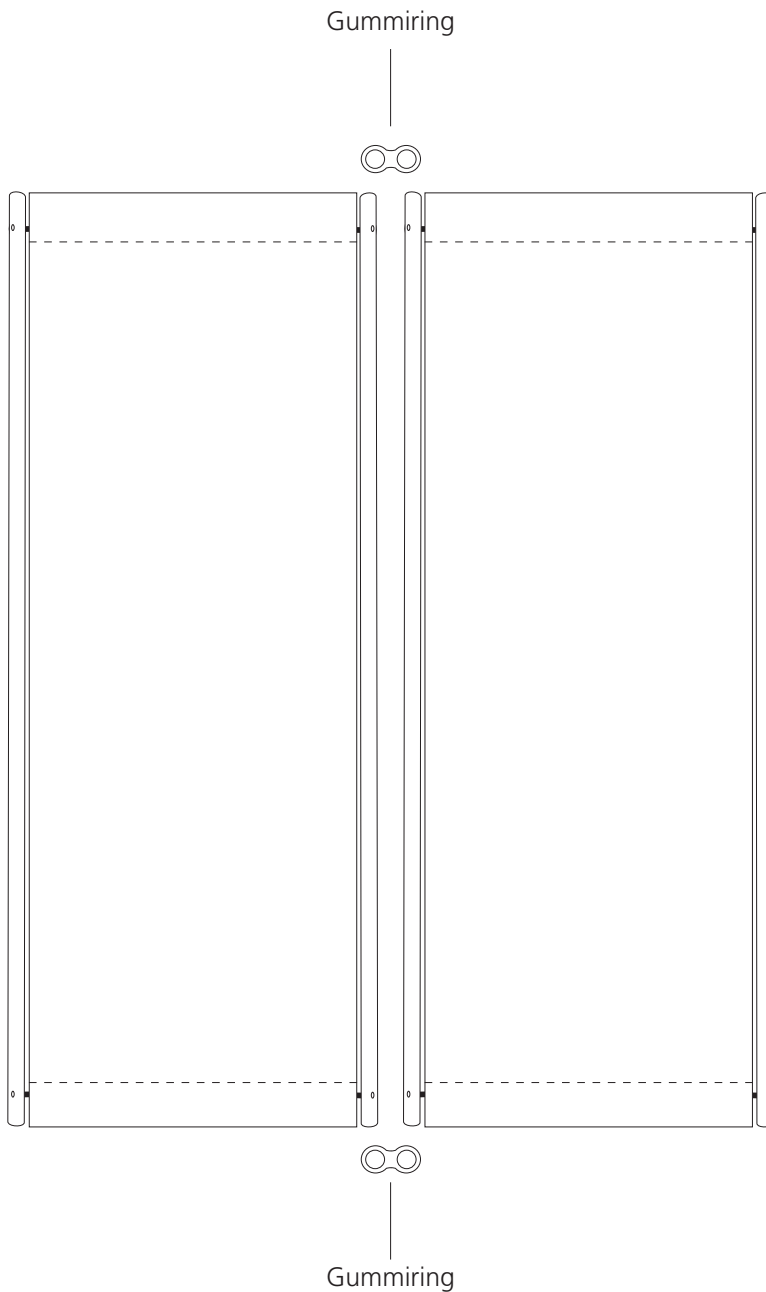


# MONTAGE

03

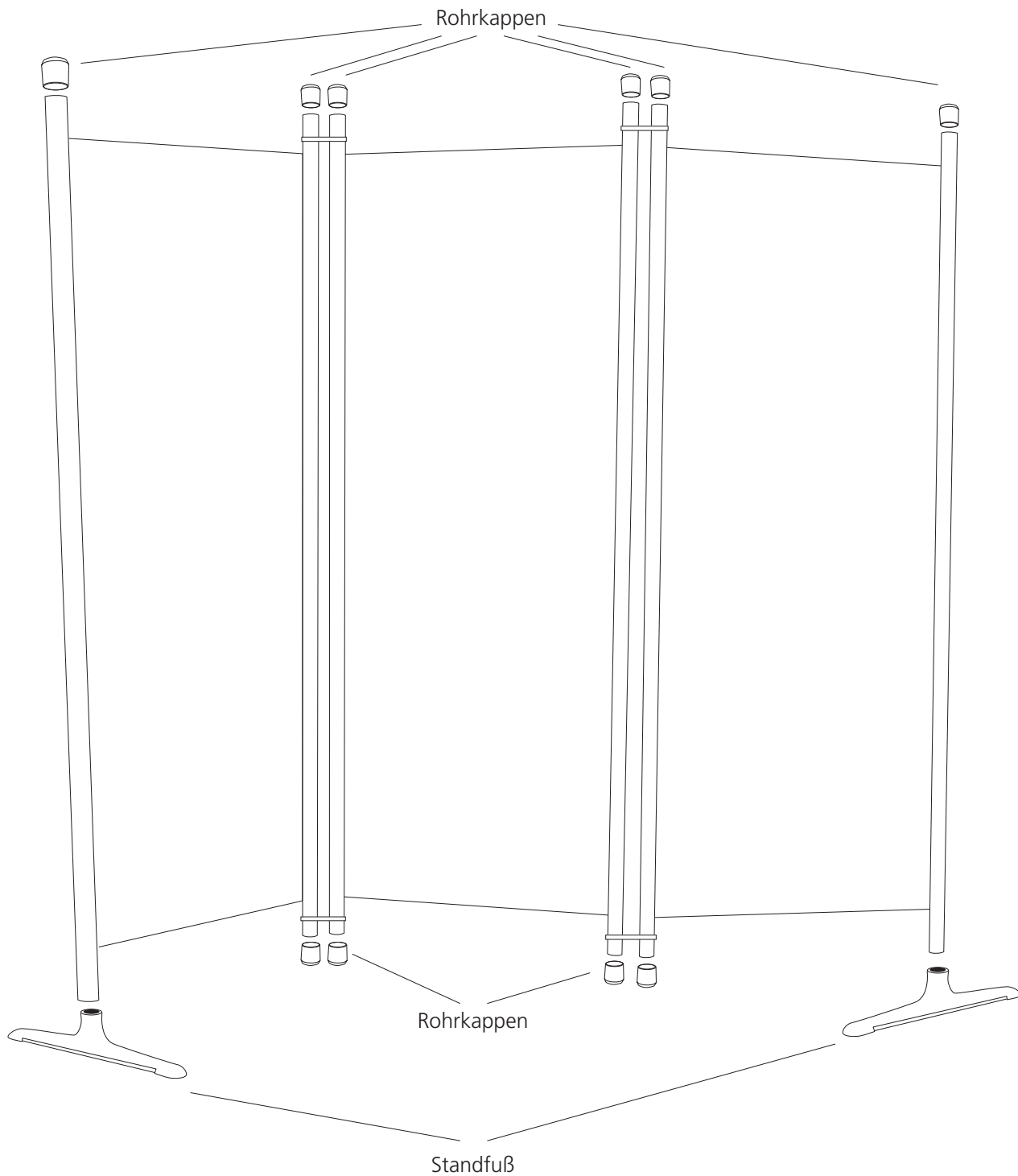
## Elemente mit Gummiringen verbinden

**Tipp:** Legen Sie die Gummiringe vor der Montage für ca. 1 Minute in heißes Wasser, damit diese elastisch werden und sich leichter aufstecken lassen.



## Rohrkappen und Standfüße aufstecken

**Tipp:** Bringen Sie beim 3-teiligen Paravent jeweils einen Standfuß am äußeren Rohr an. Beim 4-teiligen Paravent empfehlen wird, zusätzlich jeweils einen Standfuß an, den beiden äußeren Rohren der inneren Elemente aufzustecken.



# HINWEIS

## wichtige Hinweise

- Mehrere Paravent Elemente können mithilfe der Gummiringe beliebig miteinander verbunden werden
- Zur Vermeidung von Lackschäden am Gestell gelegentlich mit handelsüblichen Lackpflegemittel polieren

Alle Rechte vorbehalten. Nachdruck, Vervielfältigung jeder Art, auch auszugsweise nur mit ausdrücklicher, schriftlicher Genehmigung der Urheber.

## Angerer Freizeitmöbel GmbH

84543 Winhöring · Postfach 1220

Fax: 0 86 71 / 97 76 41

E-Mail: [ersatzteile@angerer-freizeitmoebel.de](mailto:ersatzteile@angerer-freizeitmoebel.de)

Web: [www.Angerer-Freizeitmoebel.de](http://www.Angerer-Freizeitmoebel.de)

**Angerer Freizeitmöbel GmbH**

84543 Winhöring · Postfach 1220

Fax: 0 86 71 / 97 76 41

E-Mail: [ersatzteile@angerer-freizeitmoebel.de](mailto:ersatzteile@angerer-freizeitmoebel.de)

Web: [www.Angerer-Freizeitmoebel.de](http://www.Angerer-Freizeitmoebel.de)



MONTAGEANLEITUNG