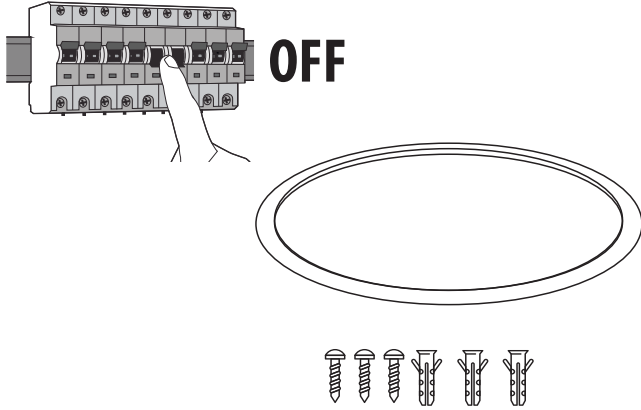
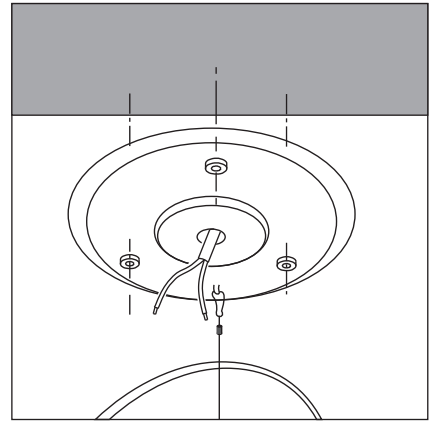




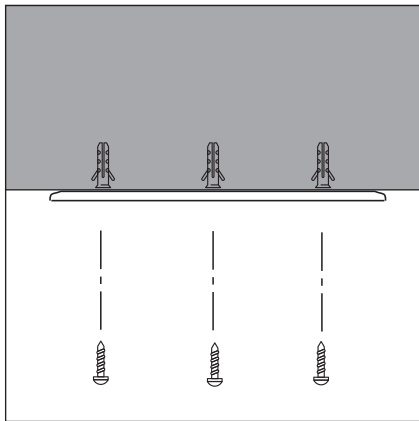
①



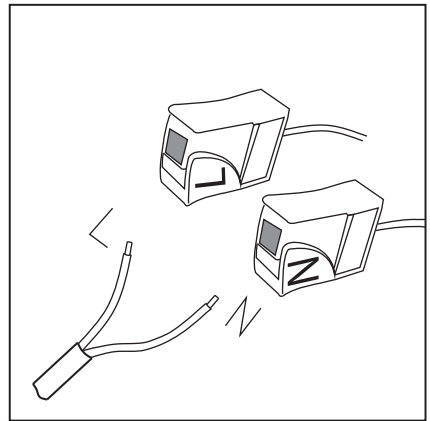
②



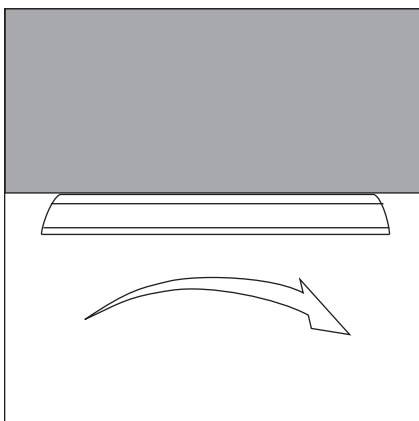
③




④



⑤

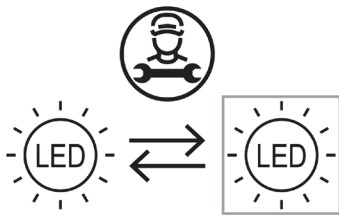


⑥

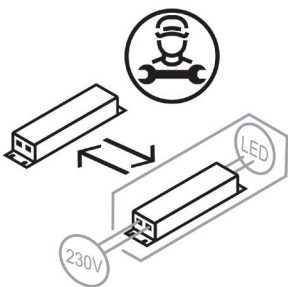


4609 1467 HK20314A05
 7678 4223 HK20314A76
 5756 4417 HK20315A05
 6064 0106 HK20315A76


DE: Dieses Produkt enthält eine Lichtquelle der Energieeffizienzklasse D.
EN: This product contains a light source of energy efficiency class D.
FR: Ce produit contient une source lumineuse de classe d'efficacité énergétique D.
ES: Este producto contiene una fuente luminosa de la clase de eficiencia energética D.
IT: Questo prodotto contiene una sorgente luminosa di classe di efficienza energetica D.
PL: Niniejszy produkt zawiera źródło światła klasy efektywności energetycznej D.
PT: Este produto contém uma fonte de luz de eficiência energética de classe D.
NL: Dit product bevat een lichtbron van energie-efficiëntieklasse D.



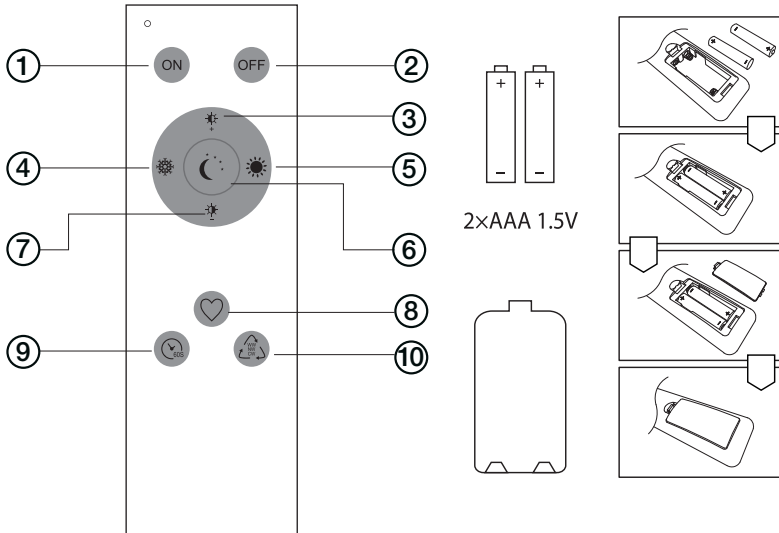
DE: Die Lichtquelle ist von einer qualifizierten Person austauschbar.
EN: The light source should be replaced by a qualified person.
FR: La source lumineuse peut être remplacée par une personne qualifiée.
ES: Fuente luminosa debe ser sustituida por personal autorizado.
IT: La sorgente luminosa deve essere sostituita da una persona qualificata.
PL: Źródło światła powinno być wymieniane przez wykwalifikowaną osobę.
PT: A fonte de luz pode ser substituída por uma pessoa qualificada.
NL: De lichtbron kan vervangen worden door een gekwalificeerde persoon.



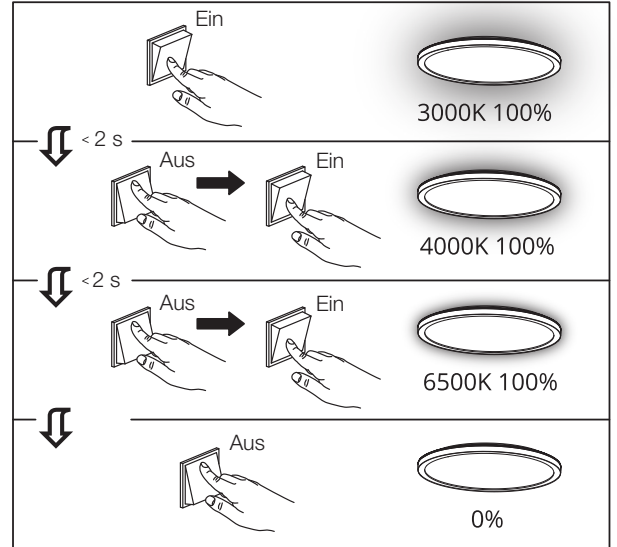
DE: Das separate Betriebsgerät ist von einer qualifizierten Person austauschbar.
EN: The separate control gear should be replaced by a qualified person.
FR: L'appareil de commande séparé peut être remplacé par une personne qualifiée.
ES: El aparato separado debe ser sustituido por personal autorizado.
IT: Il dispositivo di comando separato deve essere sostituito da una persona qualificata.
PL: Oddzielny zasilacz powinien być wymieniany przez wykwalifikowaną osobę.
PT: O dispositivo separado pode ser substituído por uma pessoa qualificada.
NL: De aparte bedieningsinrichting kan vervangen worden door een gekwalificeerde persoon.



Vorsicht, Gefahr des elektrischen Schlags! Caution, risk of electric shock! Danger, risque de chocs électriques! **احترس من حدوث صدمة كهربائية!**
 Attenzione: pericolo di scossa elettrica! Atención, peligro de descarga eléctrica! Voorzichtig, risico op een elektrische schok! Forsigtig - Fare for elektrisk støt! Pozor, nebezpečí zásahu elektrickým proudem! Внимание, опасность от электрического удара! Προσοχή, κίνδυνος ηλεκτροπληξίας! Dikkat, elektrik çarpması riski! Huomio, sähköiskun vaara! Pozor, nebezpečnostvo zásahu elektrickým prúdom! Oprez, opasnost od električnog udara! Uwaga, niebezpieczeństwo porażenia prądem! Pozor, nevarnost električnega udara! Atentje, pericol de electrocutare! Warning! Risk for elektriska stöt! Cuidado, risco de choque elétrico. Vigyázat, áramütés veszélye! Uzmanību: elektriskās strāvas trieciena risks! Kujdes, rrezik nga goditja elektrike! Atsargiai, gali įvykti elektros smūgis! Oprez, opasnost od strujnog udara! Ettevaatus, elektrilöögi oht! Осторожно! Опасность поражения электрическим током! Внимание, опасность од струен удар! OPREZ, OPASNOST OD ELEKTRIČNOG UDARA! Обережно, небезпека ураження електричним струмом! Fare for elektrisk støt!



Wandschalter

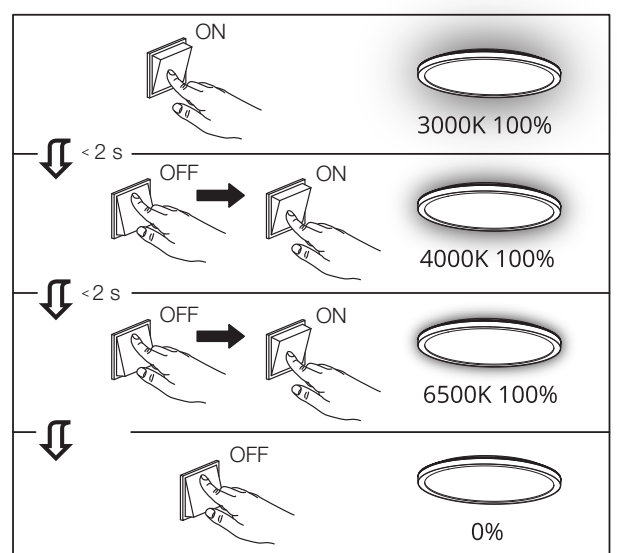
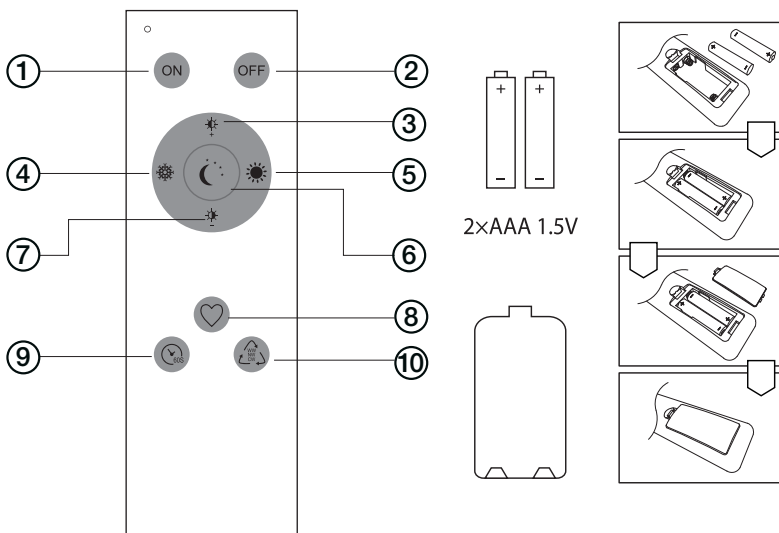


FERNBEDIENUNG

DE

- ① Ein
- ② Aus
- ③ Helligkeit erhöhen (15%-100%)
- ④ Lichtfarbe + (3000K - 6500K)
- ⑤ Lichtfarbe - (6500K - 3000K)
- ⑥ 10 % Helligkeit, warmweißes LED-Licht (Nachtlicht Modus)
- ⑦ Helligkeit verringern (100%-15%)
- ⑧ 3 Sekunden drücken, um die Lieblingsfarbe einzustellen
- ⑨ Timer-Funktion aktivieren. Leuchte schaltet sich nach 60 Sekunden aus.
- ⑩ Umschaltung zwischen warmweiss und kaltweiss Voreinstellungen (3000K/4000K/6500K)

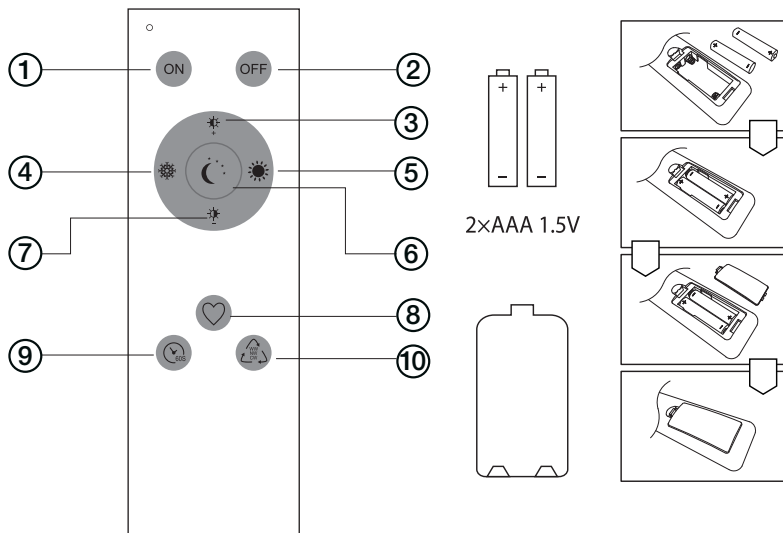
Wall switch



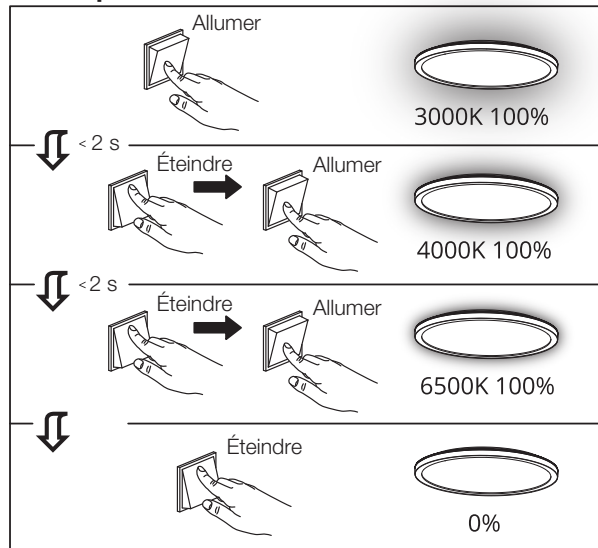
Remote Control

GB

- ① On
- ② Off
- ③ Increase Brightness from 15% to 100%
- ④ Change Lighting Color Temperature from 3000K to 6500K
- ⑤ Change Lighting Color Temperature from 6500K to 3000K
- ⑥ Switch on LED to 10% at 3000K (Night Light)
- ⑦ Decrease brightness from 100% to 15%
- ⑧ press 3 seconds to set up the favourite color
- ⑨ Timer Function (Turn Off after 60 Seconds)
- ⑩ Switching between fixed warm white and cool white pre-settings (3000K/4000K/6500K)



Interrupteur mural

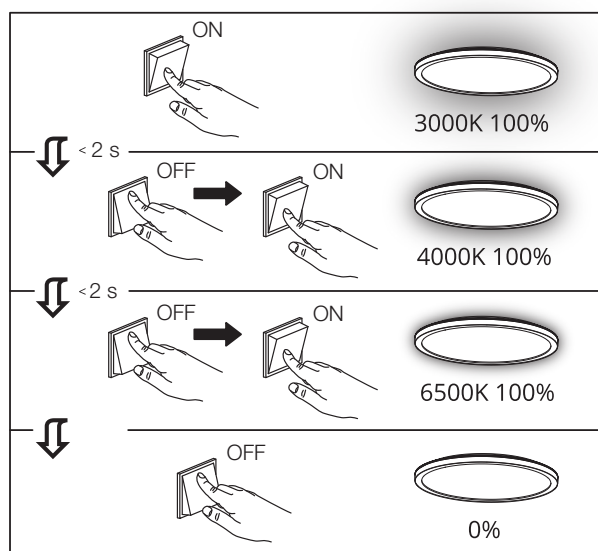


CONTRÔLE À DISTANCE

FR

- ① Allumer
- ② Éteindre
- ③ Augmenter la luminosité (15%-100%)
- ④ température de couleur + (3000K - 6500K)
- ⑤ température de couleur - (6500K - 3000K)
- ⑥ LED blanche chaude à 10 % de luminosité (Mode lumière nocturne)
- ⑦ Diminuer la luminosité (100%-15%)
- ⑧ appuyez 3 secondes pour configurer la couleur préférée
- ⑨ Activer la fonction de minuterie. La lampe s'éteint après 60 secondes.
- ⑩ Passage de prééglages blanc chaud à blanc froid (3000K/4000K/6500K)

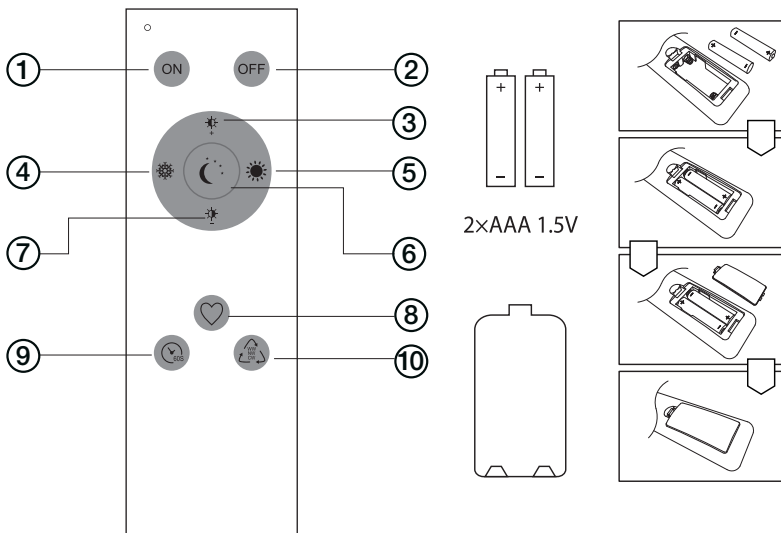
Interruttore a muro



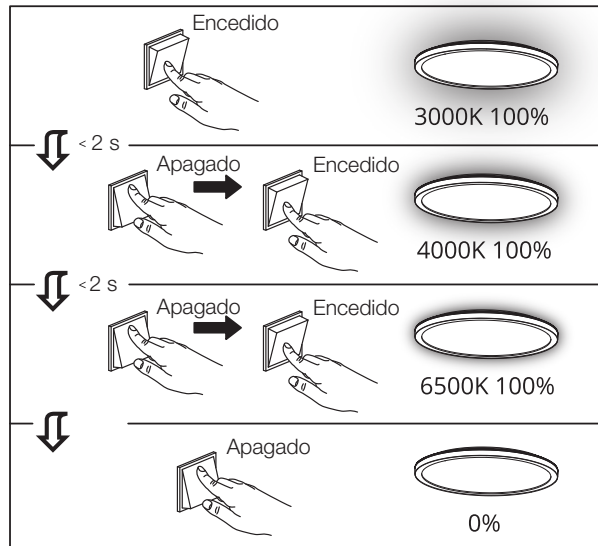
TELECOMANDO

IT

- ① On
- ② Off
- ③ Aumentare la luminosità (15%-100%)
- ④ temperatura di colore + (3000K - 6500K)
- ⑤ temperatura di colore - (6500K - 3000K)
- ⑥ 10% brightness warm-white LED (Modalità luce notturna)
- ⑦ Ridurre la luminosità (100%-15%)
- ⑧ premere 3 secondi per impostare il colore preferito
- ⑨ Attivare la funzione timer. La luce si spegne dopo 60 secondi.
- ⑩ Passaggio tra le preimpostazioni bianco caldo e bianco freddo (3000K/4000K/6500K)



Interruptor de pared

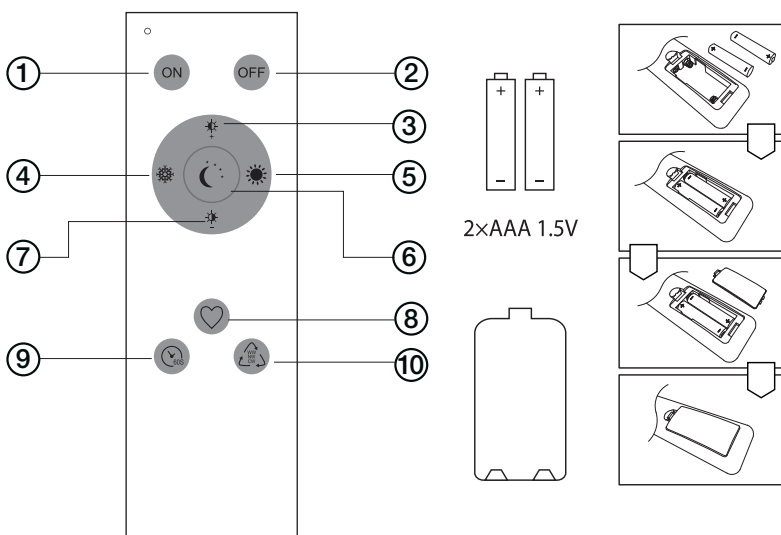


MANDO A DISTANCIA

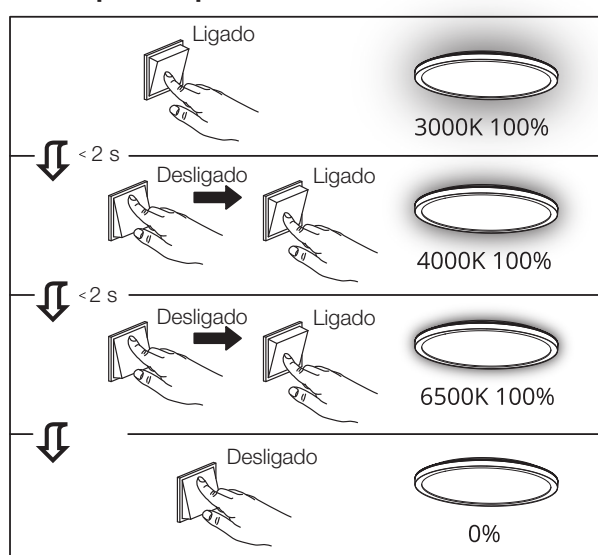
ES

- ① Encendido
- ② Apagado
- ③ Aumentar la luminosidad (15%-100%)
- ④ temperatura de color + (3000K - 6500K)
- ⑤ temperatura de color - (6500K - 3000K)

- ⑥ LED de 10% de brillo blanco cálido (Modo de luz nocturna/ Apagado)
- ⑦ Disminuir el brillo (100%-15%)
- ⑧ pulse 3 segundos para configurar el color favorito
- ⑨ Activar la función de temporizador. La lámpara se apaga después de 60 segundos.
- ⑩ Cambio entre los preajustes de blanco cálido y blanco frío (3000K/4000K/6500K)



Interruptor de parede



CONTROLO REMOTO

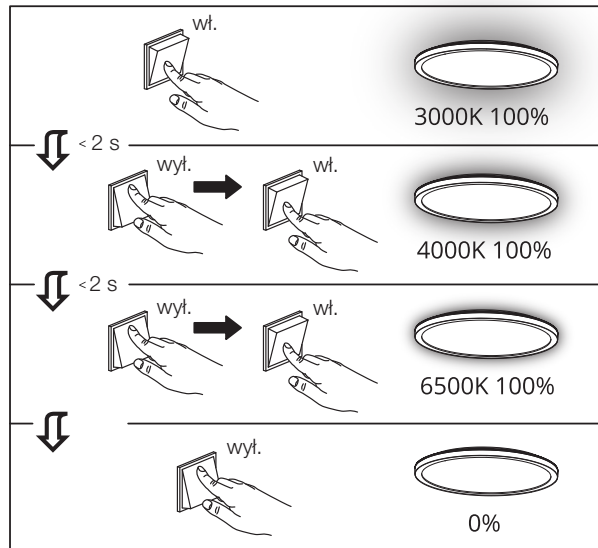
PT

- ① Ligado
- ② Desligado
- ③ Aumentar brilho (15%-100%)
- ④ temperatura de cor + (3000K - 6500K)
- ⑤ temperatura de cor - (6500K - 3000K)

- ⑥ LED branco quente com 10% de brilho (Modo Luz Noturna/ DESLIGAR)
- ⑦ Diminuir Brilho (100%-15%)
- ⑧ prima 3 segundos para definir a cor favorita
- ⑨ função do temporizador. A lâmpada desliga-se após 60 segundos.
- ⑩ Alternância entre as configurações branco quente e branco frio (3000K/4000K/6500K)

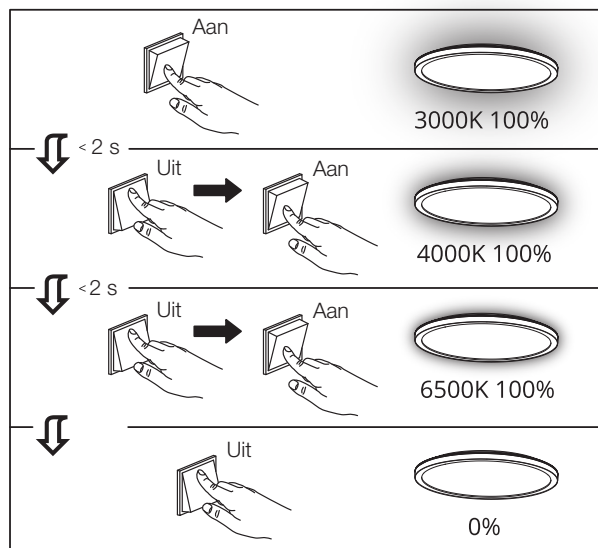


Wyłącznik ścienny

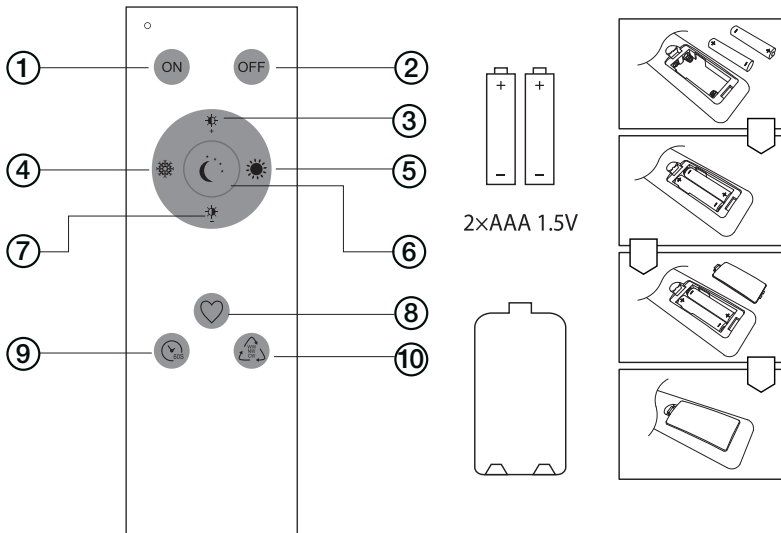


- ⑥ Dioda LED przy jasności 10% o barwie ciepłej bielei (Tryb światła nocnego/ WYŁ.)
- ⑦ zmniejszanie jasności (100%-15%)
- ⑧ naciśnij i przytrzymaj przez 3 sekundy, aby ustawić ulubiony kolor
- ⑨ Aktywować funkcję timera. Światło wyłączy się po 60 sekund.
- ⑩ Przełączanie między preselekcjami ciepłej bielei i zimnej bielei (3000K/4000K/6500K)

Muurschakelaar



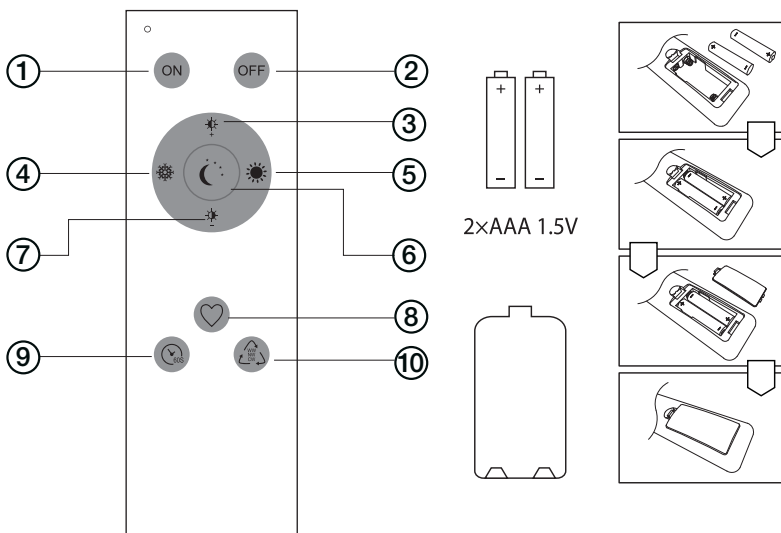
- ⑥ 10% helderheid warmwit LED (nachtlamp modus/UIT)
- ⑦ Helderheid verminderen (100%-15%)
- ⑧ druk 3 seconden om de favoriete kleur in te stellen
- ⑨ Timerfunctie activeren. De lamp wordt na 60 seconden uitgeschakeld
- ⑩ Omschakeling tussen voorinstellingen Warmwit en Koudwit (3000K/4000K/6500K)



PILOT

PL

- ① wł.
- ② wyt.
- ③ zwiększanie jasności (15%-100%)
- ④ temperatura koloru + (3000K - 6500K)
- ⑤ temperatura koloru - (6500K - 3000K)



AFSTANDSBEDIENING

NL

- ① Aan
- ② Uit
- ③ Helderheid verhogen (15%-100%)
- ④ Kleurtemperatuur + (3000K - 6500K)
- ⑤ Kleurtemperatuur - (6500K - 3000K)

Enno
 4609 1467 HK20314A05
 7678 4223 HK20314A76
 5756 4417 HK20315A05
 6064 0106 HK20315A76



Hinweise zur Batterieentsorgung

Im Zusammenhang mit dem Vertrieb von Batterien oder mit der Lieferung von Geräten, die Batterien enthalten, sind wir verpflichtet, Sie auf folgendes hinzuweisen:

Sie sind zur Rückgabe gebrauchter Batterien als Endnutzer gesetzlich verpflichtet. Sie können Altbatterien, die wir als Neubatterien im Sortiment führen oder geführt haben, unentgeltlich an unserem Versandlager (Brilliant AG, Brilliantstr.1, D – 27442 Gnarrenburg) oder bei Ihrem Händler vor Ort zurückgeben. Die auf den Batterien abgebildeten Symbole haben folgende Bedeutung:

Pb = Batterie enthält mehr als 0,004 Masseprozent Blei
 Cd = Batterie enthält mehr als 0,002 Masseprozent Cadmium
 Hg = Batterie enthält mehr als 0,0005 Masseprozent Quecksilber

Das Symbol der durchgekreuzten Mülltonne bedeutet, dass die Batterie nicht in den Hausmüll gegeben werden darf. Bitte beachten Sie die vorstehenden Hinweise.

Batteriehinweise

Batterie- und Gerätekontakte vor dem Einlegen bei Bedarf reinigen.

Erschöpfte Batterien umgehend aus dem Gerät entfernen! Erhöhte Auslaufgefahr!

Setzen Sie Batterien niemals übermäßiger Wärme wie durch Sonnenschein, Feuer oder dergleichen aus!

Immer alle Batterien gleichzeitig austauschen.

Nur Batterien des gleichen Typs einsetzen, keine unterschiedlichen Typen oder gebrauchte und neue Batterien miteinander verwenden. Batterien bei längerer Nichtverwendung aus dem Gerät entfernen.



Notes on battery disposal

When it comes to sale of batteries or delivery of devices which contain batteries, we are required to draw your attention to the following:

As the end user, you have a legal obligation to return used batteries. You can return old batteries which we have, or have had, as new batteries in our range, to our shipping warehouse (Brilliant AG, Brilliantstr.1, D – 27442 Gnarrenburg), or at your local dealer, free of charge. The symbols shown on the batteries have the following respective meanings:

Pb = Battery contains more than 0.004% lead by mass
 Cd = Battery contains more than 0.002% cadmium by mass
 Hg = Battery contains more than 0.0005% mercury by mass

The crossed out dustbin symbol means that the battery may not be included in household rubbish. Please observe the notes above.

Battery information

If required, clean the battery and device terminals before inserting.

Remove exhausted batteries from the device without delay! High risk of leakage!

Never expose batteries to excessive heat such as sunlight, fire or similar!

Always replace all batteries at the same time.

Only use batteries of the same type. Do not use different types or used and new batteries together.

Remove batteries from the device when unused for long periods.



Recommandations pour l'élimination des piles

Dans le cadre de la vente de piles ou de la livraison d'appareils contenant des piles, nous sommes tenus de vous signaler les points suivants.

En tant qu'utilisateur final, vous êtes légalement tenu de rapporter les piles usagées. Vous pouvez retourner gratuitement les piles usagées que nous commercialisons ou que nous avons commercialisées neuves dans notre gamme, à notre entrepôt d'expédition (Brilliant AG, Brilliantstr.1, D – 27442 Gnarrenburg) ou chez votre revendeur local. Les symboles figurant sur les piles ont la signification suivante :

Pb = La pile contient plus de 0,004 % en poids de plomb
 Cd = La pile contient plus de 0,002 % en poids de cadmium
 Hg = la pile contient plus de 0,0005 % en poids de mercure

Le symbole de la poubelle barrée signifie que la pile ne doit pas être jetée avec les ordures ménagères. Veuillez suivre les instructions ci-dessus.

Remarque au sujet des piles

Si nécessaire, nettoyez les piles et les contacts de l'appareil avant d'insérer celles-ci.

Retirez immédiatement les piles vides de l'appareil ! Risque accru de fuites !

N'exposez jamais les piles à une chaleur excessive telle que le soleil, le feu ou autre !

Remplacez toujours les piles en même temps.

N'utilisez que des piles du même type, n'utilisez pas de types différents et n'utilisez pas ensemble des piles neuves et usagées.

Retirez les piles de l'appareil s'il ne doit pas être utilisé pendant une longue période.



Avvisi sullo smaltimento delle batterie

In relazione alla vendita di batterie o alla fornitura di dispositivi che contengono batterie, si segnala quanto segue:

È tenuto a restituire le batterie usate in quanto utilizzatore finale. Può restituire batterie usate, che noi abbiamo o avevamo nel nostro assortimento come batterie nuove, gratuitamente al nostro magazzino di spedizione (Brilliant AG, Brilliantstr.1, D – 27442 Gnarrenburg) o al Suo rivenditore sul posto. I simboli riportati sulle batterie hanno il seguente significato:

Pb = batteria contenente oltre lo 0,004 percento del peso di piombo
 Cd = batteria contenente oltre lo 0,002 percento del peso di cadmio
 Hg = batteria contenente oltre lo 0,0005 percento del peso di mercurio

Il simbolo della pattumiera con la croce indica che la batteria non può essere smaltita con i rifiuti domestici. Osservare gli avvisi riportati sopra.

Avvertenze sulle batterie

Pulire i contatti della batteria e del dispositivo prima dell'inserimento se necessario.

Rimuovere immediatamente le batterie esaurite dal dispositivo! Elevato pericolo di fuoriuscita!

Non esporre mai le batterie a calore eccessivo come ad es. alla luce del sole, a fiamme o simili!

Sostituire sempre tutte le batterie contemporaneamente.

Inserire solo batterie dello stesso tipo, non utilizzare tipi diversi di batterie o batterie usate e nuove insieme.

Rimuovere la batteria dal dispositivo in caso di prolungato inutilizzo.

Enno
 4609 1467 HK20314A05
 7678 4223 HK20314A76
 5756 4417 HK20315A05
 6064 0106 HK20315A76

ES
 PT
 PL
 NL



Información sobre la eliminación de las baterías como residuos

En relación con la operación de baterías o el transporte de equipos que contienen baterías, estamos obligados a informarle de lo siguiente: Como usuario final, usted es el responsable de devolver las baterías utilizadas. Puede devolver las baterías usadas que tengamos o que hayamos tenido en inventario a nuestro almacén de expediciones (Brilliant AG, Brilliantstr.1, D – 27442 Gnarrenburg, Alemania) o bien llevarla físicamente a su distribuidor. Los símbolos que aparecen en las baterías tienen el siguiente significado:

Pb = La batería contiene más de un 0,004 por ciento en masa de plomo
 Cd = La batería contiene más de un 0,002 por ciento en masa de cadmio
 Hg = La batería contiene más de un 0,0005 por ciento en masa de mercurio

El símbolo del contenedor de basura tachado significa que no se debe tirar la batería a la basura doméstica. Le rogamos tenga en cuenta esta información.

Aviso sobre pilas

Antes de la colocación, limpie las baterías y los contactos del aparato en caso necesario.

¡Saque de inmediato las pilas gastadas del aparato! ¡Se pueden producir fugas!

¡No exponga las pilas a fuentes de calor excesivo como luz solar, fuego o similares!

Cambie siempre todas las pilas al mismo tiempo.

Coloque exclusivamente pilas del mismo tipo y no utilice tipos de pilas diferentes o pilas nuevas y gastadas al mismo tiempo.

Si no va a utilizar el aparato durante un periodo de tiempo largo, quitele las pilas.



Instruções para eliminação de baterias

Associado ao comércio de baterias ou ao fornecimento de aparelhos que contém baterias, somos obrigados a chamar a atenção para o seguinte: É obrigado por lei, na qualidade de utilizador final, a devolver as baterias usadas. Pode devolver as baterias antigas, que fazem ou faziam parte do nosso stock de baterias novas, gratuitamente ao nosso armazém de expedição (Brilliant AG, Brilliantstr.1, D – 27442 Gnarrenburg) ou junto do seu representante local. Os símbolos que figuram nas baterias têm os seguintes significados:

Pb = A bateria contém mais de 0,004 % da massa de chumbo
 Cd = A bateria contém mais de 0,002 % da massa de cádmio
 Hg = A bateria contém mais de 0,0005 % da massa de mercúrio

O símbolo do contentor atravessado por uma cruz significa que a a bateria não deve ser eliminada com o lixo doméstico. Por favor, cumpra as instruções precedentes.

Instruções de utilização das pilhas

Se necessário limpar os contactos das pilhas e do dispositivo antes de inserir.

Retirar imediatamente as pilhas gastas do aparelho! Perigo acrescido de vazamento!

Nunca submeta as pilhas a fontes de calor excessivo como luz do sol, fogo ou similares!

Trocar sempre todas as pilhas ao mesmo tempo.

Usar somente pilhas do mesmo tipo, nunca misturar tipos diferentes ou pilhas usadas com pilhas novas.

Se o dispositivo não for utilizado por um longo período de tempo, retire as pilhas do mesmo.



Uwagi dotyczące utylizacji baterii

W związku ze sprzedażą baterii lub dostawą urządzeń, które zawierają baterie, mamy obowiązek zwrócenia Państwa uwagi na następujące kwestie: Jako użytkownik końcowy mają Państwo ustawowy obowiązek zwrotu zużytych baterii. Stare baterie, które mamy lub mieliśmy w ofercie jako nowe baterie, można bezpłatnie zwrócić do naszego magazynu wysyłkowego (Brilliant AG, Brilliantstr. 1, D-27442 Gnarrenburg) lub do sprzedawcy na miejscu. Symbole przedstawione na bateriach mają następujące znaczenie:

Pb = bateria zawiera ponad 0,004 procent wagowych ołowiu
 Cd = bateria zawiera ponad 0,002 procent wagowych kadmu
 Hg = bateria zawiera ponad 0,0005 procent wagowych rtęci

Przekreślony symbol pojemnika na odpady oznacza, że baterii nie można wyrzucać razem z odpadami domowymi. Prosimy przestrzegać powyższych uwag.

Wskazówki dotyczące baterii

W razie potrzeby przed włożeniem wyczyścić styki baterii oraz urządzenia.

Wyczerpane baterie natychmiast wyjąć z urządzenia! Zwiększone niebezpieczeństwo wycieku!

Nigdy nie wystawiać baterii na działanie nadmiernej temperatury powstałej np. w wyniku działania promieni słonecznych, ognia itp.!

Zawsze wymieniać wszystkie baterie jednocześnie.

Używać tylko baterii tego samego typu, nie używać różnych typów ani razem baterii używanych i nowych.

W przypadku dłuższej przerwy w korzystaniu z urządzenia wyjąć baterie.



Informatie over het afvoeren van batterijen

In het kader van de distributie van batterijen of het leveren van apparaten die batterijen bevatten, zijn wij verplicht u te wijzen op het volgende:

Als eindgebruiker bent u verplicht gebruikte batterijen te retourneren. U kunt oude batterijen die wij in ons assortiment hebben of hadden kosteloos terugsturen naar ons distributiecentrum (Brilliant AG, Brilliantstr.1, D – 27442 Gnarrenburg) of afgeven bij uw plaatselijke handelaar. De symbolen op de batterijen hebben de volgende betekenis:

Pb = de batterij bevat meer dan 0,004 massaprocent lood
 Cd = de batterij bevat meer dan 0,002 massaprocent cadmium
 Hg = de batterij bevat meer dan 0,0005 massaprocent kwik

Het symbool van een doorstreepte vuilnisbak betekent dat de batterij niet in het huisvuil gegooid mag worden. Let a.u.b. op de voorafgaande informatie.

Batterij-instructies

Reinig de contacten van de batterij en apparaten voor het plaatsen indien nodig.

Verwijder lege batterijen onmiddellijk uit het apparaat! Verhoogd risico op uitlopen!

Stel batterijen nooit bloot aan overmatige warmte zoals zonneschijn, vuur en dergelijke!

Vervang altijd alle batterijen tegelijk.

Plaats alleen batterijen van dezelfde soort, gebruik geen verschillende soorten of gebruikte en nieuwe batterijen samen.

Verwijder de batterijen wanneer het apparaat voor langere periodes niet gebruikt wordt.