

Highlights

- **Wetterfest**
elektr. Komponenten sind konzipiert um Feuchtigkeit und Nässe zu trotzen
- **Motorleistung**
350 Watt
- **Reichweite**
bis zu 25 km*
- **Geschwindigkeitsstufen**
4 Stufen wählbar
- **Bereifung**
8.5" Luftreifen
- **Bremssystem**
Scheibenbremse hinten elektrische Bremse vorne
- **Belastbarkeit**
bis 100 kg
- **Display**
LCD
- **Geschwindigkeit**
bis zu 25 km/h

BE COOL Ad10 – Fahrspaß in der Mittelklasse

Erlebe die perfekte Symbiose aus Leistung, Stil und Komfort auf deinen täglichen Wegen durch die Stadt. Mit einem kraftvollen 350-Watt-Motor bringt dich der Ad10 mit Leichtigkeit überall hin, während die beeindruckende Reichweite von bis zu 25 km* sicherstellt, dass du den Tag mühelos meisterst.

Der 7,5-Ah-Lithium-Ionen-Akku mit 36 V sorgt für eine zuverlässige Energieversorgung. Mit 270 Wattstunden Energie und einem innovativen Energierückgewinnungssystem ist der Ad10 nicht nur leistungsstark, sondern auch umweltfreundlich.

Die Sicherheit steht an erster Stelle: Der Scooter verfügt über eine Scheibenbremse hinten, eine elektrische Bremse vorne und ein fortschrittliches LED-Beleuchtungssystem mit Front- und Rücklichtern sowie Blinkern. Navigiere mühelos durch die Straßen, sei es am Tag oder in der Nacht.


Wähle aus 4 Geschwindigkeitsstufen, angepasst an deine individuellen Bedürfnisse, und erreiche mühelos eine maximale Geschwindigkeit von 25 km/h. Die 8,5-Zoll-Luft-Reifen garantieren dabei nicht nur eine sanfte Fahrt, sondern auch ausgezeichneten Grip auf unterschiedlichen Oberflächen. Die maximale Tragkraft von 100 kg macht ihn zudem zu einem zuverlässigen Begleiter für jeden Fahrer.

Die Integration einer praktischen App ermöglicht es dir, deinen Scooter mühelos zu steuern, den Akkustand zu überwachen und deine Fahrten zu optimieren. Eine Klingel komplettiert das Gesamtpaket, um auf sich aufmerksam zu machen und für zusätzliche Sicherheit im Straßenverkehr zu sorgen.

Entfessele die Freiheit der Mobilität mit dem Ad10 – Dein perfekter Begleiter für eine smarte, schnelle und nachhaltige Fortbewegung!



**Die Tatsächliche Reichweite ist von diversen Faktoren wie Last, Temperatur, Windgeschwindigkeit, Fahrbahnbeschaffenheit und Fahrweise abhängig. Technische Änderungen, Irrtümer und Farbschwankungen vorbehalten. Ursprungsland, wenn nicht anders angegeben: China*



9005151006735

SCHUSS
HOME ELECTRONIC

Schuss Home Electronic GmbH,
Scheringgasse 3, 1140 Wien,
+43 (1) 970 21 - 0

Wetterfest

Regen oder Sonnenschein, dein Weg bleibt unberührt. Unser E-Scooter definiert Wetterfestigkeit neu, mit sorgfältig optimierten elektrischen Komponenten – vom intuitiven Display über den präzisen Controller bis hin zum robusten Akku und leistungsfähigen Motor. Diese elektrischen Bauteile sind speziell konzipiert, um Feuchtigkeit und Nässe zu trotzen, sodass du bei jeder Wetterlage sicher und sorgenfrei unterwegs bist.

Duales Bremssystem

Der BE COOL Ad10 verfügt über eine Scheibenbremse am Hinterrad und eine elektronische Bremse am Vorderrad. Dieses duale Bremssystem erhöht die Sicherheit um ein Vielfaches.

Helles Display und Scheinwerfer zu jeder Tageszeit

Das helle LCD-Display gibt Infos über den Akkustand und die Geschwindigkeit.

Über die Tasten-Steuerung kannst Du alles einstellen. Ob dies nun die Geschwindigkeitsstufe oder das LED Licht ist.

**Sicherheit geht vor**

Dies bietet höchsten Fahrkomfort und die 8.5" Luftreifen gleiten über so manche Unebenheit hinweg. Der Scooter verfügt über eine Scheibenbremse am Hinterrad und eine elektrische Bremse am Vorderrad.



Seitenansicht



Zusammengeklappt




Detailansicht Lenker



Detailansicht Hinterrad

** Die Tatsächliche Reichweite ist von diversen Faktoren wie Last, Temperatur, Windgeschwindigkeit, Fahrbahnbeschaffenheit und Fahrweise abhängig. Technische Änderungen, Irrtümer und Farbschwankungen vorbehalten. Ursprungsland, wenn nicht anders angegeben: China*



9005151006735

SCHUSS
HOME ELECTRONIC

Schuss Home Electronic GmbH,
Scheringgasse 3, 1140 Wien,
+43 (1) 970 21 - 0

Lieferumfang

- E-Scooter
- Bedienungsanleitung
- Ladegerät
- Werkzeug

Garantiezeit

- 2 Jahre, ausgenommen Verschleißteile
- Akku: 6 Monate

Spezifikationen:

- Motorleistung: 350 Watt
- Maximale Reichweite: 25 Km*
- Akkutyp: 7,5 Ah, 36 V Lithium-Ion
- Wattstunden: 270 Wh
- Scheibenbremse hinten, elektrische Bremse vorne
- Energierückgewinnungssystem
- 4 Geschwindigkeitsstufen
- Maximale Geschwindigkeit: 25 km/h
- 8,5 Zoll Luftreifen
- LED-Frontlicht, LED-Rücklicht, Blinker
- Steigung: 10%
- LCD-Display
- Klingel
- App (über Bluetooth)
- Maximale Tragkraft: 100 kg
- Wetterfest
- Schutzklasse: IPX4 (elektrische Komponenten IPX7)
- Ladezeit: 5 Stunden
- Ladegerät: Input AC 100-240V~50-60Hz / Output DC 42V/1,5A


Abmessungen:

- Produkt (LxBxH): 1100x485x1215 mm
- Produkt zusammengeklappt (LxBxH): 1100x485x485 mm
- Verpackung (LxBxH): 1155x170x530 mm
- Netto-/Bruttogewicht: 14,85 kg / 19 kg

Testvariablen für die Reichweite:

Person: 70 kg, Wetter: trocken, 25 °C und windstill, kontinuierliche Geschwindigkeit von 15 km/h, Streckenbeschaffenheit: ebener, glatter Asphalt

** Die Tatsächliche Reichweite ist von diversen Faktoren wie Last, Temperatur, Windgeschwindigkeit, Fahrbahnbeschaffenheit und Fahrweise abhängig.*
Technische Änderungen, Irrtümer und Farbschwankungen vorbehalten. Ursprungsland, wenn nicht anders angegeben: China



9005151006735

SCHUSS
HOME ELECTRONIC

Schuss Home Electronic GmbH,
Scheringgasse 3, 1140 Wien,
+43 (1) 970 21 - 0